

VRIJETIJD SAGENDA ACHTERHOEK

Commissie AFE - 4 december 2023


Raadsmemo herijking Vrijetijdsagenda 2020-2023

Aanleiding

Raadsmemo herijking Uitvoeringsagenda 2020-2023
open gesprek over regionale agenda



Toerisme & Recreatie



Korte introductie

- Hoe is het georganiseerd?
 - Regionaal
 - Lokaal
- Stand van zaken
- Wat gaat er volgend jaar gebeuren?

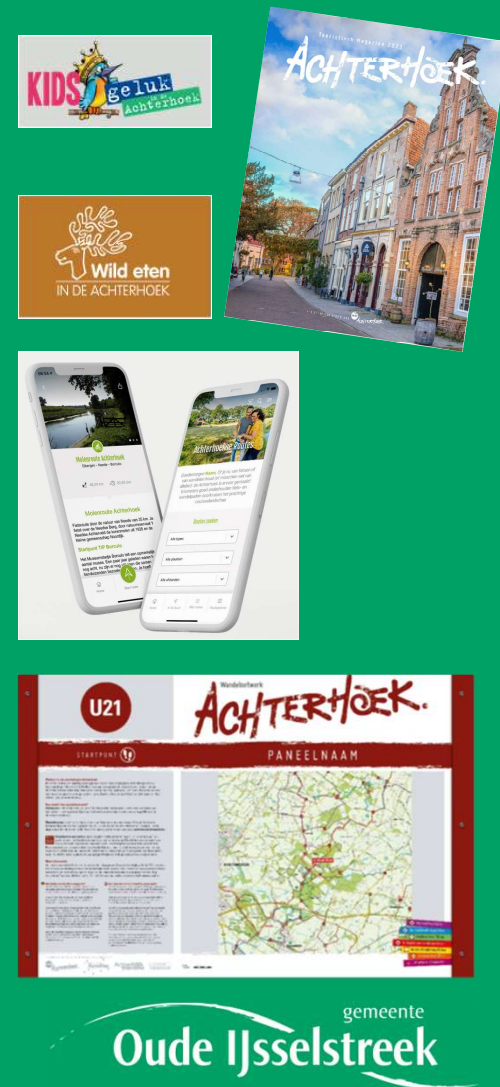


Hoe is het georganiseerd?

Achterhoekse samenwerking regionaal

- Regionale toeristische marketing en promotie met elf Achterhoekse gemeenten.
- Ontwikkeling en beheer van routestructuren
- 6^e bekendste toeristische regio van Nederland

Regionaal



Hoe is het georganiseerd?

Regionale Vrijetijdsagenda 2020-2030

- Samenwerking acht Achterhoekse gemeenten
- Volgend jaar volgt nieuwe uitvoeringsagenda (periode 2025-2030)
- De looptijd van de huidige agenda is met één jaar verlengd.

Regionaal



Achterhoekse samenwerking regionaal

- Voorbeelden VE-agenda a.d.h.v. 5 speerpunten:

- Aanbod ontwikkeling
- Vitale verblijfsrecreatie
- Werken aan onderscheidend profiel
- Gastvrijheid regio bevorderen
- Positie vrijetijdssector versterken

Vrijetijdsagenda



gemeente
Oude IJsselstreek

Hoe is het georganiseerd?

Lokaal in Oude IJsselstreek

- Toerist komt naar de Achterhoek,
- Thematische aanpak om eigen DNA te belichten
- Heldere organisatie
STROIJ voor en door ondernemers
- Lokaal gastheerschap
- Marketing: online en offline,

Lokaal



gemeente
Oude IJsselstreek

Beleidsnotitie R&T 2020-2024

WAT HEBBEN WE GEDAAN

- Gebiedsgerichte aanpak
- Doelgroepen
- Thematische aanpak

Stand van zaken



Aantal overnachtingen Achterhoek

Jaar	Overnachtingen
2017	3.067.200
2019	3.170.000
2020	2.879.300
2022	4.094.000

Herkomst

Regio	2020	2022
Nederland	87%	72%
Duitsland	6%	20%
België	4%	4%
Overig buitenland	2%	4%



Overnachtingen: verdeling per gemeente



STICHTING
Achterhoek
TOERISME

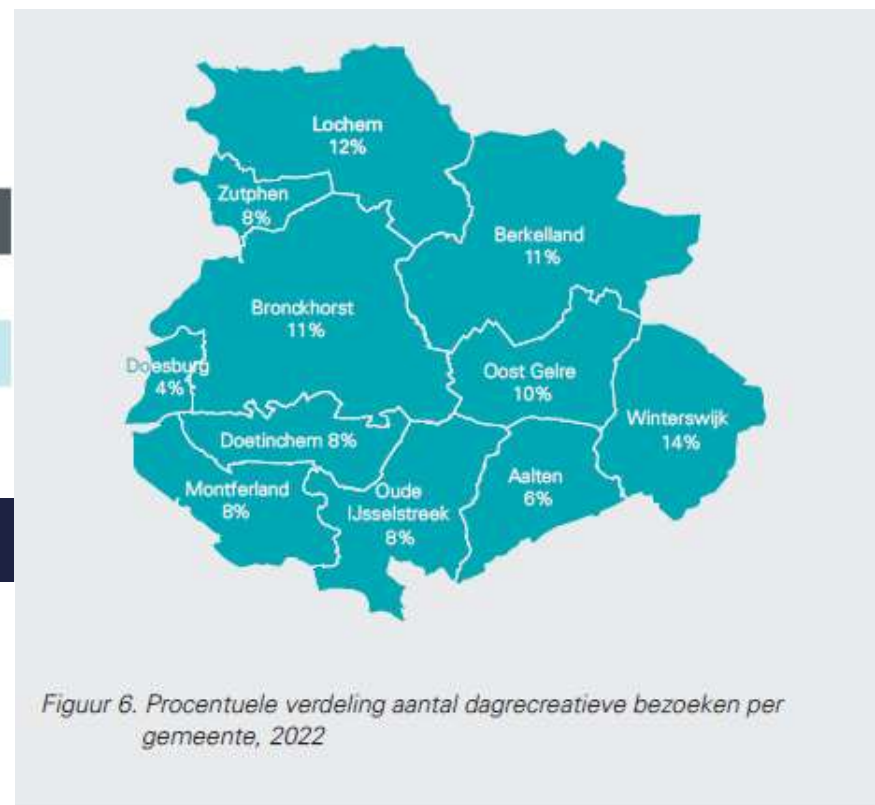
Soort acc.	overnachtingen		aanbieders		overnachtingen		aanbieders		overnachtingen		aanbieders		overnachtingen		aanbieders	
	2015		2016		2017		2018		2019		2020		2021		2022	
camping	98.573	19	94.063	20	91.495	20	92.987	19	86.828	20	84.440	17	97.838	17	98.136	17
groepsaccomodatie	5.285	3	8.795	4	10.847	4	13.614	6	14.274	6	3.671	7	10.481	7	15.138	7
b+b	4.680	21	5.024	20	4.956	20	3.231	20	3.578	20	3.917	24	3.990	20	5094	22
hotel	3.701	3	3.764	3	4.019	3	3.999	3	4.112	3	3.020	3	3.790	3	6560	3
vakantiewoning	3.659	8	4184	8	3.740	7	3.561	7	5.050	6	2.847	7	3.927	7	5053	6
evenement	1.562	2	938	2	2.109	2	793	1	1.027	1	0	1	0	1	1228	1
totaal	117.460	56	116.768	57	117.166	56	118.185	56	114869	56	97895	58	120000	54	131209	56
	102%		102%		102%		97%		100%		85%		104%		114%	

Dagbezoeken

Jaar	Dagbezoeken
2019	7.591.000
2020	4.492.200
2022	7.491.300

VEEL SECTOREN NOG NIET HERSTELD

Hoewel de meeste sectoren in de dagrecreatie een flinke groei laten zien ten opzichte van 2020, zitten ze vaak nog niet op het niveau van vóór corona. Met name de cultuursector, musea en evenementen hebben nog een stap te maken. Routegebonden recreatie (fietsen en wandelen) en golfbanen zagen juist een behoorlijke toename ten opzichte van 2019.



Figuur 6. Procentuele verdeling aantal dagrecreatieve bezoeken per gemeente, 2022

2019 2020 2022

Huidige ontwikkelingen



Stand van zaken

Planning volgend jaar

- Schabracq meubilair
- Camperplekken
- Businesscase DRU Industriepark
- IJzer Biënnale initiëren.
- Duitse markt
- Visie Recreatievaart

Begroting 2024



gemeente
Oude IJsselstreek



Zijn we op de goede weg?

Open gesprek