MEMO

Aan	:	Almende college
Van	:	Rozemarijn Boer en Krijno van Vugt
Betreft	:	Herkomst leerlingen Almende college
Datum	:	25 mei 2016

Inleiding

In augustus 2013 is onderzocht wat het mogelijke weglekeffect zou zijn bij de realisering van een unielocatie van het Almende college in Ulft dan wel in Silvolde. De conclusie destijds was dat bij een realisatie van een unielocatie op de locatie Wesenthorst er zo tussen de 350 à 400 leerlingen zouden kiezen voor een andere school, niet zijnde het Almende college.

Aan de hand van de nieuwste leerlingentellingen wordt bovengenoemd onderzoek geactualiseerd. In dit memo wordt achtereenvolgens ingegaan op:

1. Herkomst leerlingen Wesenthorst
2. Herkomst leerlingen Bluemers
3. Conclusie: het weglekeffect

De locatie Isala is in dit memo buiten beschouwing gelaten. Reden hiervoor is dat Isala een ander curriculum aanbiedt dan de locaties Wesenthorst en Bluemers.

1. Herkomst leerlingen Wesenthorst

Het Wesenthorst college is gelegen in Ulft. Uit de leerlingengegevens van 1 oktober 2015 blijkt dat ruim 80 procent van alle leerlingen uit de gemeente Oude IJsselstreek komt en dan vooral uit de kern Ulft (43 procent). De overige leerlingen komen vooral uit de kern Gendringen. In onderstaand cirkeldiagram is de herkomst gemeente van de leerlingen weergegeven.

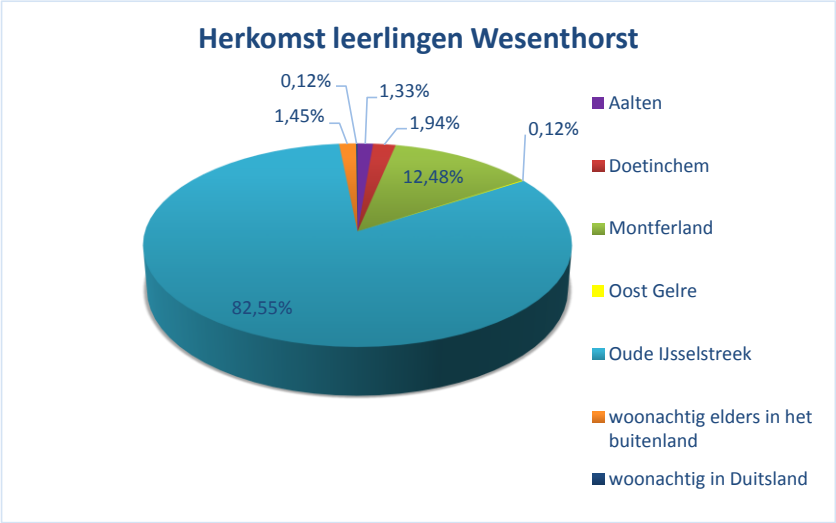

Uit bovenstaande figuur blijkt dat de locatie Wesenthorst naast leerlingen uit de gemeente Oude IJsselstreek ook veel leerlingen krijgt uit de gemeente Montferland ('s Heerenberg).

2. Herkomst leerlingen Bluemers

De locatie Bluemers ligt in de kern Silvolde, aan de andere kant van de Oude IJssel. Wanneer voor deze locatie wordt gekeken naar de herkomst van de leerlingen, blijkt dat de meeste leerlingen uit de gemeente Oude IJsselstreek komen (75 procent) en dan met name uit de kernen Silvolde, Terborg en Varsseveld (respectievelijk 21 procent, 17 procent en 15 procent). In tegenstelling tot de locatie Wesenthorst reizen relatief veel leerlingen vanuit de gemeenten Doetinchem en Aalten naar de locatie Bluemers, respectievelijk 16 en 9 procent. Ook zien we dat Bluemers nauwelijks leerlingen heeft uit de gemeente Montferland in tegenstelling tot de locatie Wesenthorst.

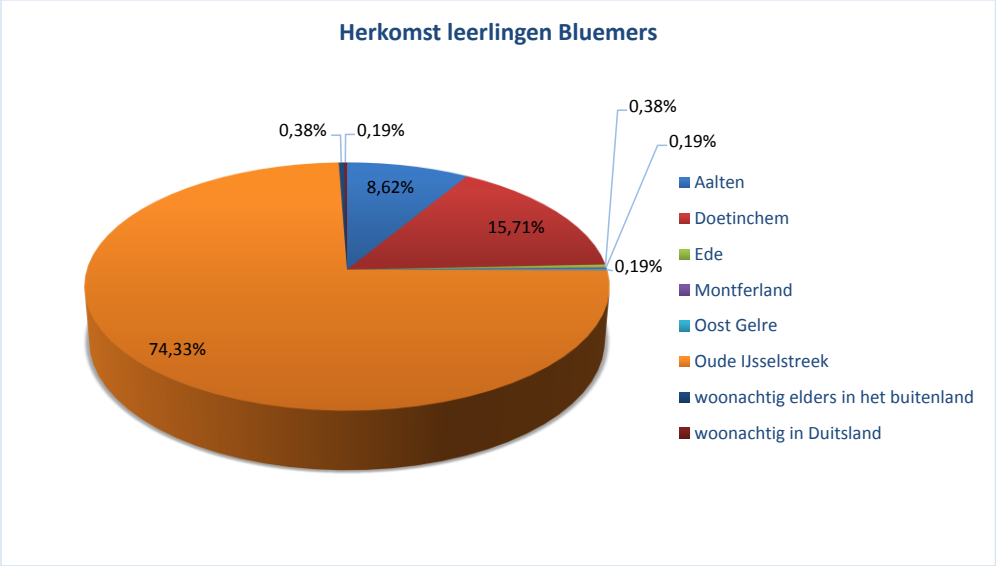

.

In onderstaande tabel zijn de woonplaatsen van leerlingen (teldatum 1-10-2015) van beide locaties naast elkaar gezet. De percentages geven weer hoeveel procent van het aantal leerlingen uit de betreffende woonplaats komt.

Gemeente en woonplaats	Bluemers	Wesenthorst
Aalten		
Aalten	0,2%	0,0%
De Heurne	0,4%	0,0%
Dinxperlo	8,0%	1,3%
Doetinchem		
Doetinchem	1,1%	0,1%
Gaanderen	14,6%	1,7%
Wehl	0,0%	0,1%
Ede		
Harskamp	0,4%	0,0%
Montferland		
Azewijn	0%	3%
S Heerenberg	0%	8%
Stokkum	0%	2%
Oost Gelre		
Lichtenvoorde	0,2%	0,1%
Oude IJsselstreek		
Breendenbroek	3,3%	1,0%
Etten gld	5,7%	1,6%
Gendringen	1,0%	17,8%
Heelweg	1,5%	0,0%
Megchelen	0,0%	3,4%
Netterden	0,0%	1,8%
Silvolde	20,9%	5,5%
Sinderen	2,7%	0,4%
Terborg	17,0%	3,3%
Ulft	4,0%	42,8%
Varsselder	0,2%	4,2%
Varsseveld	15,1%	0,5%
Voorst Oude Ijsselstreek	1,0%	0,4%
Westendorp	1,9%	0,0%
woonachtig elders in het buitenland	0,4%	1,5%
woonachtig in Duitsland	0,19%	0,12%

Uit bovenstaande tabel kunnen de volgende conclusies worden getrokken:

- meer leerlingen uit Dinxperlo gaan naar Bluemers in Silvolde dan naar de locatie Wesenthorst in Ulft;
- leerlingen uit Gaanderen gaan naar Bluemers en aanzienlijk minder naar de Wesenthorst;
- leerlingen uit de gemeente Montferland kiezen voor de locatie Wesenthorst en niet voor Bluemers;
- meer leerlingen kinderen uit Ulft en Gendringen gaan naar locatie Wesenthorst dan naar Bluemers.
- leerlingen uit Silvolde, Terborg, Varsseveld en Etten kiezen eerder voor Bluemers.

Bovenstaande conclusies komen overeen met de conclusies uit het vorige onderzoek. Gesteld kan worden dat de Oude IJssel een natuurlijke grens vormt voor de schoolkeuzes van de vmbo leerlingen in de regio. Leerlingen ten zuiden van de Oude IJssel blijken meer te kiezen voor de Wesenthorst in Ulft. Leerlingen ten noorden van de rivier gaan vaker naar Bluemers in Silvolde.

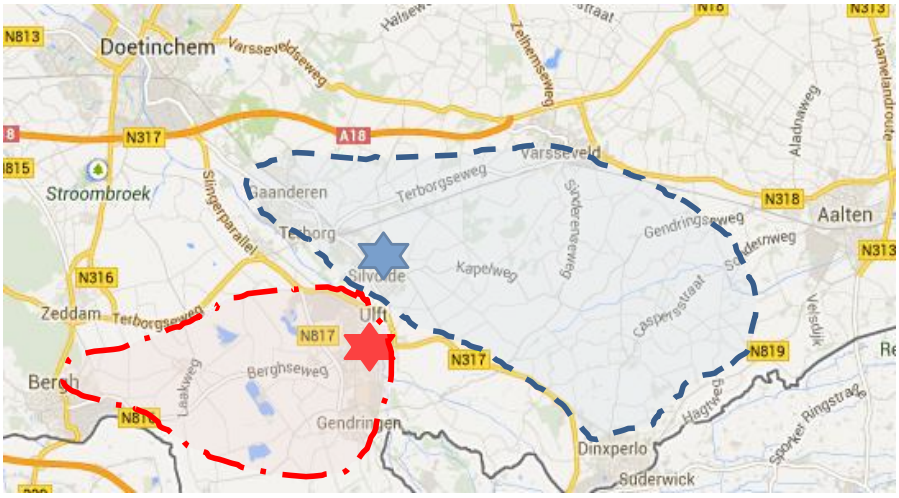

Conclusie: het weglekeffect

Uit de analyse in 2013 bleek dat er voor de leerlingen die op de locatie Wesenthorst zitten, minder alternatieve scholen dichterbij zijn dan voor de leerlingen die op de locatie Bluemers zitten. Om een inschatting te kunnen maken van het nodige weglekeffect is gebruik gemaakt van de 1 oktober telling 2015 en het huidige belangstellingspercentage. In onderstaande tabel is het weglekeffect weergegeven wanneer alle kernen waaruit leerlingen komen, worden meegenomen.

Plaats	**Belangstellingspercentage Bluemers**	**Belangstellingspercentage Wesenthorst**	**Weglekeffect (berekend op basis van leerlingaantal 1-10-2015)**
Breedenbroek	3,3 (17 lln)	1	17
Etten	5,7 (30 lln)	1,6	29
Heelweg	1,5 (8 lln)	0	8
Silvolde	20,9 (109 lln)	5,5	103
Sinderen	2,7 (14 lln)	0,4	14
Terborg	17 (89 lln)	3,3	86
Ulft	4 (21 lln)	42,8	12
Varsseveld	15,1 (79 lln)	0,5	79
Voorst Oude IJsselstreek	1,0 (5 lln)	0,4	5
Westendorp	1,9 (10 lln)	0,0	10
Aalten	0,2 (1 lln)	0	1
Den Heurne	0,4 (2 lln)	0	2
Dinxperlo	8 (42 lln)	1,3	41
Doetinchem	1,1 (6 lln)	0,1	6
Gaanderen	14,6 (76 lln)	1,7	74
Ede	0,4 (2 lln)	0	2
Braamt	0,1 (1)	0	1
Lichtenvoorde	0,2 (1)	0	1
Totaal			**491**

Uit bovenstaande tabel blijkt dat het weglekeffect met de huidige leerlingenaantallen bijna 500 leerlingen is. Dit is bijna 95 procent. Wanneer we gaan kijken naar de leerlingenprognoses[1] zien we dat het aantal leerlingen ieder jaar met circa 5 procent afneemt. Op basis hiervan kan geconcludeerd worden dat het weglekeffect bij een unielocatie in Ulft de komende jaren tussen de 400 en 450 leerlingen bedraagt, aflopend naar circa 360 leerlingen in 2021.
In het vorige onderzoek is gezamenlijk afgesproken dat bij het bepalen van het weglekeffect alleen wordt gekeken naar de kernen waar de meeste leerlingen vandaan komen. Dit zijn Gaanderen, Dinxperlo, Etten, Silvolde, Terborg en Varsseveld. Wanneer ook nu alleen wordt gekeken naar deze kernen, is de schatting dat het weglekeffect op basis van de 1 oktobertelling 2015 circa 410 leerlingen (bijna 80 procent) is. Met de daling van het aantal leerlingen zal het weglekeffect de komende jaren dan tussen de 300 en 350 leerlingen liggen.

[1] De leerlingenprognoses van Achterhoek VO zijn opgesteld in januari 2015. Het geschatte aantal leerlingen op 1 oktober 2015 lag lager dan de werkelijke 1 oktober cijfers. Bij de inschatting van het weglekeffect is het leerlingaantal van 1 oktober 2015 als uitgangspunt genomen maar is de trend uit de prognoses gehanteerd. Dat wil zeggen een jaarlijkse daling van 5 procent.