

# **Plan van aanpak budgetproblematiek Laborijn 2016.**

## **Verbeterplan gemeente Oude Ijsselstreek**

## **Inhoudsopgave**

Inhoudsopgave.....	2
1 Inleiding.....	3
2 Budget Participatiewet.....	4
2.1 Wat is de omvang van het tekort.....	4
2.2 Globale analyse van de tekorten.....	4
2.3 Verwachte ontwikkelingen van het tekort in de komende jaren .....	11
3 Maatregelen.....	12
3.1 Instroombeperking.....	12
3.2 Uitstroombevordering.....	13
4 Resultaten en verantwoording.....	15
4.1 Verantwoording.....	15
Bijlage 1.....	16

## **1 Inleiding**

Burgers die (tijdelijk) niet in staat zijn door werk voldoende inkomen te genereren om in hun levensonderhoud te voorzien, kunnen een bijstandsuitkering aanvragen op grond van de Participatiewet. Voor de gemeenten Oude IJsselstreek, Doetinchem en Aalten is Laborijn de uitkerende instantie die beoordeelt of de aanvrager in aanmerking komt voor een uitkering.

Het ministerie van SZW stelt jaarlijks een voorlopig budget (BUIG) beschikbaar voor het betalen van de uitkeringen op grond van de Participatiewet. Uitgegaan is van de peildatum september 2016. Het voorlopig budget dat de gemeente Oude IJsselstreek ontvangt is naar verwachting onvoldoende om de uitkeringen mee te kunnen betalen

Dit rapport is opgesteld door Laborijn ten behoeve van de gemeente Oude IJsselstreek. Op enkele punten is een vergelijk gemaakt naar de andere in Laborijn participerende gemeenten; Doetinchem en Aalten.

In het rapport is gebruik gemaakt van beschikbare cijfers uit Cognos en van het CBS, op basis van vragen die aan medewerkers zijn gesteld en op basis van de werkzaamheden die wij allen voor Laborijn uitvoeren.

In dit plan worden maatregelen opgenomen die betrekking hebben op twee belangrijke beleidsterreinen:

- Instroombeperking
- Uitstroombevordering

De maatregelen moeten leiden tot een positieve beïnvloeding van het tekort op het BUIG budget. Onder voorwaarden kunnen gemeenten worden gecompenseerd voor grote tekorten op het BUIG budget. Sinds 2015 bestaat hiervoor de vangnetuitkering. Naar verwachting zal de gemeente Oude IJsselstreek in 2016 in aanmerking kunnen komen voor deze compensatie.

Laborijn verzoekt de gemeenteraad van Oude IJsselstreek haar opvattingen ten aanzien van de maatregelen kenbaar te maken. De opvattingen van de gemeenteraad, een document waaruit dit blijkt, is een belangrijk onderdeel bij een aanvraag vangnetregeling over 2016. Een aanvraag hiervoor kan plaatsvinden medio 2017. Een aanvraag vangnetregeling wordt door een individuele gemeente ingediend. Laborijn kan dit niet.

## **2 Budget Participatiewet**

Zoals aangegeven wordt het jaarlijks (BUIG) budget aan gemeenten, beschikbaar gesteld door het ministerie van SZW.

### **2.1 Wat is de omvang van het tekort**

De eerste prognose, gebaseerd op het voorlopig toegekende budget, laat de uitkeringslast zien ten opzichte van het beschikbaar BUIG-budget (peildatum 1 juli 2016).

#### Gemeente Oude IJsselstreek

Budget	€ 8.267.866
Uitgaven	€ <u>9.113.112</u>
<b>Tekort</b>	€ 845.246 -

Het verwachte tekort zal naar schatting € 845.246. bedragen. De budgetten worden later in dit jaar "nader" voorlopig gebudgetteerd. Dat betekent dat een bijstelling mogelijk is. Tot die tijd dienen we rekening te houden met de omvang zoals hier aangegeven.

Bij een tekort van € 413.393 of meer is een beroep op de vangnetregeling mogelijk. Het maximale eigen risico bedraagt € 620.090. Bij een tekort van € 845.246 bedraagt de vangnet compensatie € 225.156.

### **2.2 Globale analyse van de tekorten**

De gemeenten in Nederland monitoren gezamenlijk de instroom, de uitstroom en de bestandsontwikkeling WWB/Participatiewet. De cijfers worden centraal verzameld door het CBS. Laborijn monitort voor de gemeente Oude IJsselstreek de bestandsontwikkeling.

De stijging van het bestand in 2016 wijkt bij de gemeente Oude IJsselstreek met een percentage van 3,0% beduidend af van het landelijk stijgingspercentage van 1,8% (tabel 2.1). Ten opzichte van het merendeel van de regio gemeenten ligt de stijging van het bestand echter op ongeveer hetzelfde niveau.

Tabel 2.1 Bestandsontwikkeling WWB/P-wet (levensonderhoud <65 jaar)

<b>Gemeente</b>	<b>December 2013</b>	<b>September 2014</b>	<b>December 2015</b>	<b>maart * 2016</b>	<b>% stijging 2016</b>
<b>Aalten</b>	<b>300</b>	<b>290</b>	<b>310</b>	<b>310</b>	<b>0%</b>
<b>Berkelland</b>	<b>460</b>	<b>470</b>	<b>510</b>	<b>520</b>	<b>2,0%</b>
<b>Bronckhorst</b>	<b>240</b>	<b>270</b>	<b>300</b>	<b>310</b>	<b>3,3%</b>
<b>Doetinchem</b>	<b>1060</b>	<b>1110</b>	<b>1160</b>	<b>1200</b>	<b>3,4%</b>
<b>Montferland</b>	<b>530</b>	<b>570</b>	<b>520</b>	<b>510</b>	<b>-1,9%</b>
<b>Oost Gelre</b>	<b>280</b>	<b>280</b>	<b>310</b>	<b>320</b>	<b>3,2%</b>
<b>Oude IJsselstreek</b>	<b>590</b>	<b>640</b>	<b>660</b>	<b>680</b>	<b>3,0%</b>
<b>Winterswijk</b>	<b>580</b>	<b>590</b>	<b>610</b>	<b>620</b>	<b>1,6%</b>
<b>Landelijk</b>	<b>398810</b>	<b>411450</b>	<b>428200</b>	<b>435980</b>	<b>1,8%</b>

Bron CBS

*\*gegevens per gemeente na maart 2016 nog niet gepubliceerd. Landelijk is het aantal uitkeringen tot juni 2016 wel bekend, namelijk 441000 uitkeringen. Dit betekent dat de bijstand landelijk blijft stijgen. Gegevens per 2 september 2016.*

Uit cijfers van het CBS blijkt dat [in zes Nederlandse regio's](#) waar de bevolking tussen 2008 en 2015 afnam het aantal banen van werknemers sterker is gedaald dan gemiddeld. De Achterhoek is één van deze regio's.

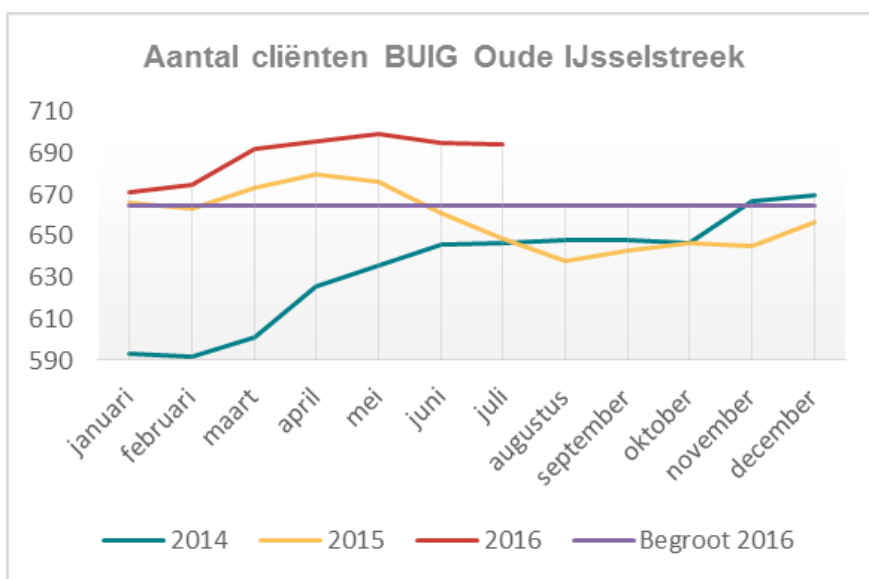
Vooral vanaf 2011 zijn er in deze krimpgebieden naar verhouding meer banen verloren gegaan dan in Nederland als geheel. Dit verklaart de grotere stijging van het bestand in de regio Achterhoek, ten opzichte van het landelijk gemiddelde. Zoals blijkt wordt bij de verdeelcriteria van het BUIG-budget onvoldoende rekening gehouden met het zich bevinden in een krimpregio. Het verdeelmodel valt daarmee negatief uit voor onze regio (zie ook 'Eerdere financiële resultaten van de uitvoering WWB/P-wet').

Tot mei 2016 is sprake van een stijgend cliëntenbestand. Vanaf dat moment is er een lichte daling van het aantal cliënten (tabel 2.2 en 2.3).

Tabel 2.2

Aantal cliënten BUIG 2016 per gemeente		01-01	01-02	01-03	01-04	01-05	01-06	01-07	01-08	01-09	01-10	01-11	01-12
Aalten	PW	288	291	291	298	300	296	299					
	IOAW	31	32	33	34	34	33	33					
	IOAZ	1	1	1	1	1	1	1					
		<b>320</b>	<b>324</b>	<b>325</b>	<b>333</b>	<b>335</b>	<b>330</b>	<b>333</b>	<b>0</b>	<b>0</b>	<b>0</b>	<b>0</b>	<b>0</b>
Doetinchem	PW	1149	1166	1176	1192	1201	1202	1196					
	IOAW	55	60	63	68	70	73	73					
	IOAZ	5	5	5	5	5	5	5					
		<b>1209</b>	<b>1231</b>	<b>1244</b>	<b>1265</b>	<b>1276</b>	<b>1280</b>	<b>1274</b>	<b>0</b>	<b>0</b>	<b>0</b>	<b>0</b>	<b>0</b>
Oude IJsselstreek	PW	611	616	630	631	631	628	630					
	IOAW	51	50	53	56	59	58	56					
	IOAZ	9	9	9	9	9	9	8					
		<b>671</b>	<b>675</b>	<b>692</b>	<b>696</b>	<b>699</b>	<b>695</b>	<b>694</b>	<b>0</b>	<b>0</b>	<b>0</b>	<b>0</b>	<b>0</b>
Totaal Laborijn	PW	2048	2073	2097	2121	2132	2126	2125	0	0	0	0	0
	IOAW	137	142	149	158	163	164	162	0	0	0	0	0
	IOAZ	15	15	15	15	15	15	14	0	0	0	0	0
		<b>2200</b>	<b>2230</b>	<b>2261</b>	<b>2294</b>	<b>2310</b>	<b>2305</b>	<b>2301</b>	<b>0</b>	<b>0</b>	<b>0</b>	<b>0</b>	<b>0</b>

Tabel 2.3 Ontwikkeling aantal cliënten  
Oude IJsselstreek



### Instroom

De redenen van instroom in 2016 zijn in onderstaande tabel 2.4 weergegeven (stand per 1 juli).

Tabel 2.4 (A=Aalten, D=Doetinchem, OIJ = Oude IJsselstreek)

Instroom	Totaal			
	A	D	OIJ	
Arbeid	10	16	17	<b>43</b>
Zelfstandige	1	8	4	<b>13</b>
Studie	2	4	8	<b>14</b>
Inkomen asielzoeker	12	35	14	<b>61</b>
Uitk arbeidsongeschiktheid	3	4	1	<b>8</b>
Uitk werkloosheid	8	47	27	<b>82</b>
Ander inkomen	2	11	7	<b>20</b>
Beëindiging relatie	2	25	9	<b>36</b>
Verhuizing	6	15	15	<b>36</b>
Uit detentie	0	3	3	<b>6</b>
Andere oorzaak	3	49	13	<b>65</b>
<b>Totaal</b>	<b>49</b>	<b>217</b>	<b>118</b>	<b>384</b>

Ten opzichte van de andere in Laborijn participerende gemeenten zijn in de gemeente Oude IJsselstreek in 2016 relatief veel mensen in de bijstand gekomen door verlies van werk en verhuizing naar de gemeente Oude IJsselstreek.

Een beperkt deel van de verhuizingen in 2016 bestaat uit statushouders die in de gemeente zijn komen wonen. Deze groep zal echter zeker groeien nu er door de gemeente Oude IJsselstreek voor is gekozen extra statushouders te huisvesten. Bij een geplande extra huisvesting van 100 personen met status zal in  $\pm 45$  gevallen sprake zijn van een bijstandsuitkering (een deel van de statushouders zal immers bestaan uit kinderen en rechthebbende partners die niet zelfstandig voor bijstand in aanmerking komen). Worden enkel alleenstaande personen gevestigd dan zal het aantal te verstrekken uitkeringen hoger liggen. Op jaarbasis betekent een toename van  $\pm 45$  uitkeringen een extra uitname uit het BUIG-budget van € 607.500. Door de (nog) relatief beperkte instroom van statushouders zijn er meer woningen beschikbaar voor niet statushouders. Dit kan verklaren waarom de instroom door verhuizing (van niet statushouders) naar de gemeente Oude IJsselstreek relatief hoog is ten opzichte van de andere twee gemeenten. Ook de instroom in de BUIG vanuit beëindiging van de WW uitkering is aanzienlijk. Hier kan een betere focus op bemiddeling naar werk nog tijdens de WW periode, door het UWV Werkbedrijf, een positief effect hebben op de instroom. Hiervoor wordt in samenwerking met het UWV Werkbedrijf bekeken wat de mogelijkheden zijn (zie 3.1).



## Taakstelling vergunninghouders

Asielzoekers die een verblijfsvergunning hebben ontvangen (vergunninghouders) verhuizen naar een eigen woonruimte. Gemeenten hebben de taak om vergunninghouders te huisvesten. Elk half jaar krijgen gemeenten door het Rijk een taakstelling opgelegd voor het aantal te huisvesten vergunninghouders. Op basis daarvan koppelt het COA de vergunninghouder aan een gemeente en de gemeente zoekt vervolgens passende woonruimte.

Onderstaand een overzicht van de aan de gemeente Oude IJsselstreek opgelegde taakstelling over de afgelopen jaren.

Tabel 2.5

Jaar	Taakstelling	Gerealiseerd *)	Restopgave
2014	33	33	--
2015	68	111 (43 vooruitlopend op 2016)	--
2016	101	13 + 43 (uit 2015) = 56	45 + 50 (**)

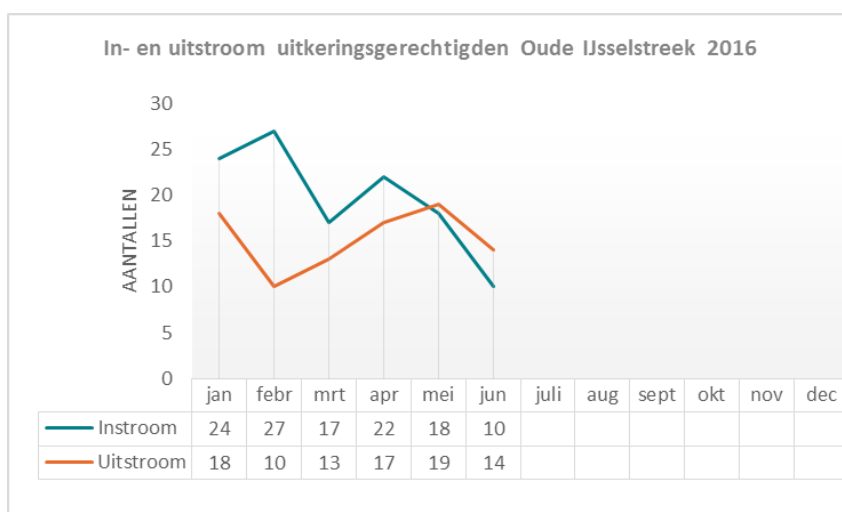
\*) Stand per april 2016.

\*\*\*) Betreft extra taakstelling.

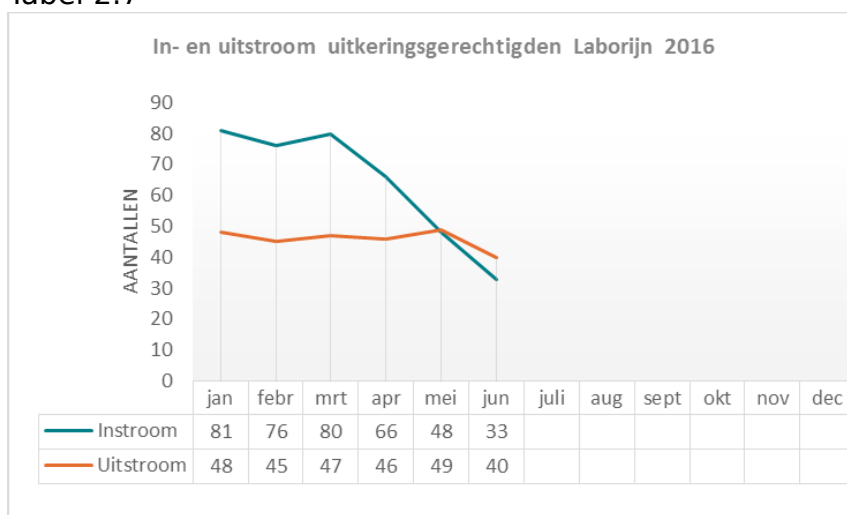
## Uitstroom

Uit tabel 2.6 blijkt een grote discrepantie tussen instroom en uitstroom in de eerste maand van 2016. Vanaf februari komen in- en uitstroom nadert tot elkaar doordat beide cijfers zich positiever ontwikkelen. In mei is voor het eerst weer sprake van een uitstroom hoger dan de instroom. Eenzelfde ontwikkeling zien we bij de cijfers van Laborijn als geheel (tabel 2.7).

Tabel 2.6



Tabel 2.7



De redenen van uitstroom in 2016 zijn in onderstaande tabel 2.8 weergegeven (stand per 1 juli).

Tabel 2.8

Uitstroom	Totaal			
	A	D	OIJ	
Arbeid	14	33	36	<b>83</b>
Zelfstandige	1	14	8	<b>23</b>
Studie	0	1	2	<b>3</b>
Ander inkomen	2	5	9	<b>16</b>
Aangaan relatie	0	13	6	<b>19</b>
Verhuizing	6	11	14	<b>31</b>
Niet nakomen verplichtingen	2	22	0	<b>24</b>
Leeftijd	1	12	5	<b>18</b>
Overlijden	0	2	2	<b>4</b>
Andere reden	6	39	9	<b>54</b>
<b>Totaal</b>	<b>32</b>	<b>152</b>	<b>91</b>	<b>275</b>

### Eerdere financiële resultaten van de uitvoering WWB/P-wet

Hieronder zijn de financiële resultaten inzichtelijk gemaakt bij de uitvoering van de WWB/P-wet gerekend vanaf 2010. We hebben het hier over specifiek het inkomensdeel.

Met betrekking tot 2016 zijn de budgetten voorlopig en de uitgaven geprognoseerd. Tabel 2.10 laat de ontwikkeling van de kosten van de verstrekking van bijstand zien. Hieruit blijkt duidelijk een jaarlijkse toename van de kosten.

Bij een vergelijking van het aantal cliënten ten opzichte van de hoogte van het BUIG-budget valt op dat het BUIG-budget per cliënt voor de gemeente

Oude IJsselstreek relatief ongunstig is ten opzichte van de andere Laborijn gemeenten.

In 2016 bedraagt het BUIG-budget € 8.267.866 bij 694 cliënten. Per cliënt is dit € 11.913. De totale kosten per cliënt bedragen gemiddeld € 13.131 (€ 9.113.112 bij 694 cliënten).

Ter vergelijking;

In de gemeente Doetinchem bedraagt het BUIG-budget € 12.814 per cliënt (€ 16.324.614 : 1274). De kosten per cliënt bedragen € 13.274 (€ 16.910.999 : 1274).

In de gemeente Aalten bedraagt het BUIG-budget € 12.876 (€ 4.287.679 : 333). De kosten per cliënt bedragen € 13.264 per cliënt (€4.417.069 : 333).

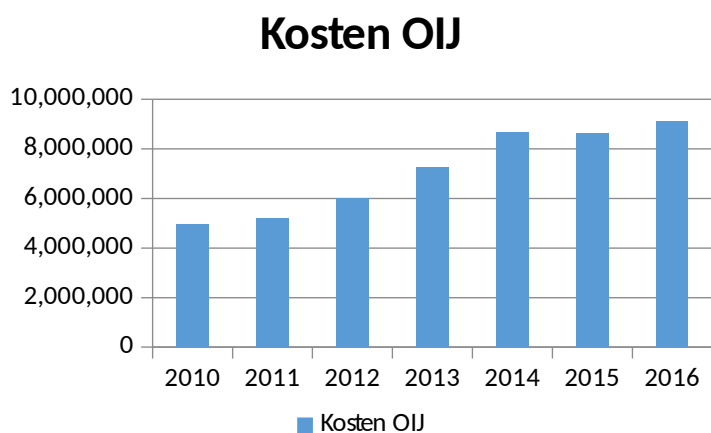
Het verschil in de kosten per cliënt is tussen de gemeenten niet het grootste verschil. Het verschil zit vooral in de hoogte van de toegekende budgetten.

De verdeling van het BUIG-budget pakt ongunstig uit voor de gemeente Oude IJsselstreek. Laborijn is voornemens nader onderzoek te laten verrichten naar de wijze van verdeling van het BUIG-budget. Voor de financiering van dit onderzoek moet nog financiële dekking worden gezocht.

Tabel 2.9

OIJ					
Jaar	Toegekend	Uitgaven	Inkomsten	Totaal kosten	Resultaat
2010	4.859.759	5.184.353	234.261	4.950.092	-90.333
2011	4.914.812	5.429.083	218.136	5.210.947	-296.135
2012	5.871.491	6.239.031	241.575	5.997.456	-125.965
2013	6.641.938	7.396.632	159.787	7.236.845	-594.907
2014	7.492.931	8.803.644	150.116	8.653.528	-1.160.597
2015	7.025.055	8.894.374	280.462	8.613.912	-1.588.857
2016	8.267.866	9.302.893	189.781	9.113.112	-845.246

Tabel 2.10



## ***2.3 Verwachte ontwikkelingen van het tekort in de komende jaren***

Op dit moment is het niet gemakkelijk om hier uitspraken over te doen. De voorlopige budgetten voor 2016 zijn in het najaar van 2015 bekend gemaakt. Vervolgens is er in mei 2016 een nader voorlopig budget gepubliceerd. Het voorlopig budget met betrekking 2016 is naar verwachting € 8.267.866. Dit is gebaseerd op de huidige inzichten van het huidige verdeelmodel. Dit verdeelmodel is momenteel sterk in ontwikkeling en wordt zeer waarschijnlijk nog verder aangepast. In november 2016 wordt het definitief budget over 2016 bekend gemaakt. Ook wordt dan het voorlopig budget 2017 bekend gemaakt.

### **3 Maatregelen**

Ondanks een oplevende economie en een licht toenemende werkgelegenheid is er nog geen sprake van een bestendige stijging van de uitstroom. Daardoor is het aantal personen dat een beroep doet op een inkomensvoorziening nog steeds hoog. Dit gekoppeld aan de situatie dat de budgetten waar de uitkeringen van betaald moeten worden verder onder druk komen te staan waardoor de kosten van bijstand blijven stijgen (tabel 2.9 en 2.10).

In dit hoofdstuk benoemen we in te zetten en recentelijk ingezette maatregelen. De effecten van deze maatregelen zijn nog niet direct zichtbaar. De maatregelen moeten leiden tot

- Instroombeperking
- Uitstroombevordering

De inspanningen die in dit hoofdstuk worden benoemd zijn complementair aan het reeds bestaand beleid en bouwen dus ook voort op de ingezette maatregelen in het kader van de aanvraag vangnetregeling over 2015.

#### **3.1 Instroombeperking**

##### *1. Dienstverleningsconcept laatste fase WW-uitkering (zie bijlage 1)*

Het dienstverleningsconcept heeft als doel de doorstroom vanuit een WW-uitkering naar een bijstandsuitkering te beperken. Dit, door als Laborijn al in de laatste fase van de WW-uitkering extra dienstverlening aan te bieden. Het concept is een initiatief van het UWV Werkbedrijf.

Na afloop van een WW-uitkering stroomt een gedeelte (landelijk gemiddeld 6%) van de uitkeringsgerechtigden door naar een bijstandsuitkering.<sup>1</sup> Deze groep heeft in de WW-periode geen nieuw werk kunnen vinden en heeft geen mogelijkheid om op een andere manier (spaargeld, partner met inkomen etc.) in hun inkomen te voorzien. Voor de werkzoekende betekent deze doorstroom een langere afhankelijkheid van een uitkering, veelal meer inkomensverlies en mogelijk een langdurige werkloosheid.

Gemeenten worden geconfronteerd met de doorstroom van WW naar bijstand. De doorstroom vanuit de WW is landelijk gezien verantwoordelijk voor ongeveer 20 à 22% van de totale

---

<sup>1</sup> UWV Arbeidsmarktinformatie en -advies, *Na de WW in de bijstand. De doorstroom van WW naar bijstand per gemeente, prognose tot 2017* (maart 2016), p. 3, online beschikbaar via: <https://www.werk.nl/xpsimage/wdo211369> (geraadpleegd op 11 mei 2016).

bijstandsinstroom.<sup>2</sup> Rond dit percentage bevindt de gemeente Oude IJsselstreek zich ook (23%). Een hogere instroom betekent meer werklast en een groter beslag op het BUIG-budget.

UWV Werkbedrijf heeft met meerdere gemeenten in diverse arbeidsmarktregio's afspraken gemaakt over dienstverlening in de laatste fase van een WW-uitkering. Deze initiatieven hebben goede resultaten opgeleverd.

In de WW fase valt de WW gerechtigde onder de verantwoordelijkheid van het UWV Werkbedrijf. Laborijn zal kijken hoe wij de dienstverlening samen met het UWV Werkbedrijf kunnen vormgeven zodat meer mensen uitstromen in de laatste 3 maanden van hun WW uitkering.

## **3.2 Uitstroombevordering**

### *1. Training functiecreatie*

Door meerdere teamleiders, consultants en accountmanagers is de training functiecreatie gevolgd. Deze training, over het creëren van duurzame functies voor mensen die niet zelfstandig het minimumloon kunnen verdienen, heeft als doel om middels deelname en certificering ervoor te zorgen dat meer Laborijn medewerkers expertise op dit gebied verkrijgen. Het doel is om meer uitstroom via deze methode te realiseren. Verwacht wordt een uitstroom van  $\pm$  5 personen per jaar. Dit kan leiden tot een besparing van € 67.500,-- op jaarbasis.

### *2. Training 'Arbeidsmarkt klaar'*

Bij wijze van pilot heeft werkgeversnetwerk ACE, dat de onderlinge mobiliteit van bedrijven in de Achterhoek en in de Liemers organiseert, een groep cliënten getraind in het actief netwerken en solliciteren. De cliënten zijn hierbij ook geïntroduceerd in het netwerk van ACE, zodat er baanopeningen zijn ontstaan. Het netwerk is niet gericht op acquisitie en het verwerven van uitstroomkansen voor cliënten, het is een netwerk van de werkgevers zelf, om elkaar te versterken en verder te helpen op onderdelen. De training is begin van de zomer gestart. Er is nog geen definitieve evaluatie voorhanden. Afhankelijk van het resultaat zal voortzetting van het project worden overwogen.

---

<sup>2</sup> Idem, pp. 3 en 6.

### *3.Extra detachering via Vakwerk*

Vakwerk.nu is een dochteronderneming van Laborijn. Bij Vakwerk worden cliënten van de deelnemende gemeenten in dienst genomen en vervolgens gedetacheerd bij een werkgever. In de komende periode zal extra worden ingezet op het bemiddelen naar detacheringbanen via Vakwerk. Hiervoor worden extra cliënten voorgedragen. Dit moet leiden tot extra uitstroom uit de uitkering. Het project bevindt zich op dit moment in de startfase.

### *4.Extra inzet op de doelgroep statushouders*

Gemeenten hebben ook in 2016 te maken met een verhoogde instroom van statushouders. Deze groep heeft vaak extra belemmeringen om snel door te kunnen stromen naar werk. Met name het ontbreken van kennis van de Nederlandse taal en het (mede daardoor) moeilijker kunnen integreren in de Nederlandse samenleving speelt hierbij een voorname rol. Om de groep statushouders in beweging te houden en belemmeringen te verminderen worden door Laborijn de mogelijkheden onderzocht om voor deze doelgroep een extra inspanning te doen. Zo zal er worden ingezet op een intensieve en snelle taalscholing en de mogelijkheden van re-integratie en maatschappelijke participatie (contacten in de wijk) worden verder uitgediept. Het project bevindt zich op dit moment in de fase van inventarisatie.

### *5.Uitstroompremie*



De gemeente Doetinchem heeft in 2015 in de periode juni tot en met december als pilot een stimuleringspremie ingezet voor bijstandsgerechtigden van 27 jaar of ouder die door het aanvaarden van werk geheel of gedeeltelijk uitstromen. De hoogte van de premie bedroeg

€ 2.300 bij volledige uitstroom. Dit heeft in de periode juni tot en met december 2015 geleid tot een extra uitstroom van  $\pm 3$  uitkeringen per maand. Omgezet naar de omvang van de gemeente Oude IJsselstreek kan de inzet van een dergelijke uitstroompremie de beëindiging van  $\pm 1,5$  uitkering per maand opleveren. Dit leidt op jaarbasis tot een mogelijke besparing van

$\pm$  € 201.600 (18 x € 13.500 onder aftrek van de premiekosten ad € 41.400).

Samen met de gemeenten zal door Laborijn het stimuleringsbeleid nader vorm worden gegeven. Daarbij wordt betrokken of voornoemde uitstroompremie een geschikt middel is.

#### *6. Screening op voorliggende voorziening*

Het bestaande cliëntenbestand wordt gescreend op het (alsnog) bestaan van een mogelijk recht op een voorliggende voorziening in de zin van recht op een uitkering ingevolge de Algemene nabestaandenwet (Anw), Toeslagenwet (TW), Wet arbeidsongeschiktheidsvoorziening jonggehandicapten (Wajong), Wet op de arbeidsongeschiktheidsverzekering (WAO) en Wet arbeidsongeschiktheidsverzekering zelfstandigen (WAZ). Op grond van ervaringscijfers van andere gemeenten is de verwachting dat de screening zal leiden tot de beëindiging van  $\pm 8$  bijstandsuitkeringen. Dit levert een besparing op van € 108.000 op jaarbasis. Het project wordt door een externe partij uitgevoerd op basis van het no cure, no pay beginsel.

#### *7. Analyse volledig uitkeringsbestand op mogelijkheden werk en maatschappelijke participatie*

Deze pilot betreft het opnieuw in kaart brengen van de kansen en mogelijkheden van bestaande bijstandsgerechtigden. De analyse zal moeten leiden tot, bij voorkeur, uitstroom naar werk of andere vormen van deelname aan de

samenleving. Uitstroom naar werk leidt tot een besparing op het BUIG-budget. Uitstroom naar maatschappelijke participatie doet dit niet. De analyse vindt plaats op verzoek van de gemeente Oude IJsselstreek en zal worden uitgevoerd door eigen medewerkers van Laborijn. De duur van de pilot wordt bij 2 fte begroot op 6 maanden. Hiervoor is een investering nodig van € 70.000. Een plan van aanpak voor de uitvoering en financiering wordt opgesteld. De pilot zal starten op 1 november 2016.

#### *8. Jongeren terug naar school*

Omdat voor jongeren geldt dat onderwijs voor uitkering gaat, tenzij een uitzonderingsgrond van toepassing is, is extra actie ingezet voor de jongeren uit de gemeente Oude IJsselstreek. Op 24 maart 2016 zaten er 77 jongeren uit de gemeente Oude IJsselstreek in de bijstand. Uit dit bestand is een selectie gemaakt van 16 personen, waarbij is ingeschat dat terugkeer naar uit 's Rijks kas bekostigd onderwijs gerealiseerd kan worden. Met deze jongeren is individueel een plan van aanpak opgesteld om de doelstelling terug naar school te behalen. Op 21 april 2016 hebben zij allen een brief ontvangen met de gemaakte afspraken en verwachtingen.

Zoals het er nu uitziet, zullen de meeste jongeren per augustus/september gaan deelnemen aan een opleiding met studiefinanciering en zal hun uitkering beëindigd gaan worden. Dit zal naar verwachting op jaarbasis een besparing opleveren van ± € 200.000,--.

## **4 Resultaten en verantwoording**

In dit plan zijn maatregelen opgenomen die moeten leiden tot een tekortreductie. De verwachting is dat de resultaten vooral in de combinatie van de maatregelen tot de gewenste effecten zullen leiden. De precieze effecten laten zich niet altijd even gemakkelijk meten. Het gaat er uiteindelijk om hoeveel bijstand is verleend en hoeveel de totale uitgaven ten laste van het BUIG budget bedragen.

### **4.1 Verantwoording**

In de verantwoording van de behaalde resultaten sluiten wij vanzelfsprekend aan bij de reguliere planning en control-cyclus van de gemeente Oude IJsselstreek. Aanvullend daarop past het dat de gemeenteraden worden geïnformeerd. Halfjaarlijks worden de gemeenteraden geïnformeerd over de voortgang en de stand van zaken met betrekking tot de budgetten en de resultaten op dat moment.

