

UITVOERING BASISSUBSIDIES 2018

*Een eerste evaluatie van de uitvoering van de 'Uitvoeringsregels basissubsidie
welzijn, cultuur en sport 2018'*



Team Welzijn en Onderwijs
27 september 2018

Inhoud

1. Uitvoering basissubsidies 2018 eerste evaluatie	3
2. Aanvragen voor basissubsidie 2018	4
3. Verdeling van het budget basissubsidie	6
4. De gemiddelde contributie van de leden	7
5. Overzicht verleende subsidies 2017 ten opzicht van 2018 per cluster	8
6. Detailoverzichten dalingen en stijgingen van ledenaantallen.....	9
7. Conclusies	18
Bijlage 1: restant budget subsidieplafond 2018.....	19
Bijlage 2 Gemiddelde contributie op verenigingsniveau.....	20

1. Uitvoering basissubsidies 2018 eerste evaluatie

Waarom is de Evaluatie subsidiebeleid 2018 uitgevoerd?

De uitvoeringsregels basissubsidie welzijn, cultuur en sport 2018 zijn in april 2017 door het college van B en W vastgesteld. De uitvoeringsregels zijn per 1 januari 2018 van kracht gegaan. In juni 2018 is de afhandeling van de basissubsidies voor 2018 afgerond.

In haar motie van 9 november 2017 verzoekt de gemeenteraad het college om

- De uitkomst van de evaluatie aanvragen subsidie 2018 te delen met de raad
- Indien de evaluatie daartoe aanleiding geeft, met aanvullende voorstellen naar de raad te komen
- Bij het aanvraagtraject subsidie 2018 een bewustwordingstraject te starten bij de verenigingen met betrekking tot de noodzaak van het aanvragen van subsidie

Welke informatie vindt u in deze evaluatie?

In deze evaluatie wordt een algemeen beeld geschetst van de uitvoering van de nieuwe uitvoeringsregels basissubsidie welzijn, cultuur en sport 2018.

2018 is het eerste jaar van uitvoering van deze nieuwe regeling. Dat betekent dat er nu een beperkte evaluatie kan plaatsvinden. Deze eerste evaluatie voorziet in een aantal feitelijke gegevens met een toelichting.

Op onderdelen is een vergelijk gemaakt met 2017. Dat leidt in enkele gevallen tot een vertekend beeld. In die gevallen is de vertekening toegelicht.

De evaluatie bevat de volgende onderdelen:

- overzicht van aantallen verenigingen;
- verdeling budget basissubsidie;
- overzicht gemiddelde contributie leden verenigingen;
- overzicht van de subsidies uit 2017 ten opzichte van 2018 per cluster;
- overzicht daling/stijging ledenaantal per cluster.

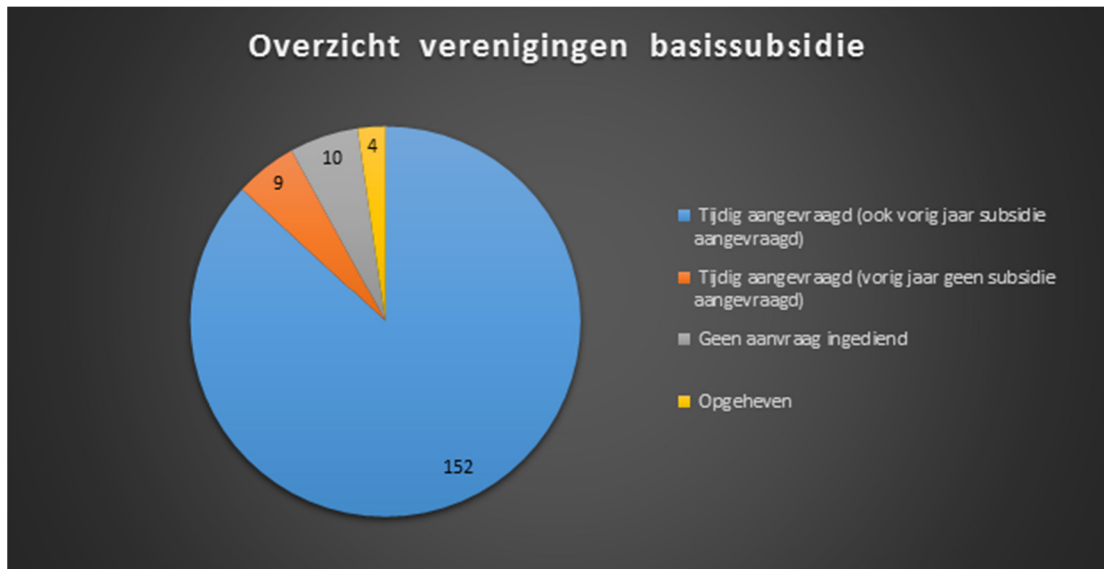
Op welke wijze zijn verenigingen geïnformeerd over de 'Uitvoeringsregels welzijn, cultuur en sport 2018'?

In de motie van 9 november 2017 wordt gevraagd om een bewustwordingscampagne op te starten. Er is geen generieke campagne opgestart. Dit was tijdtechnisch ook niet haalbaar. Maar verenigingen zijn wel geïnformeerd. Zij zijn actief benaderd in het kader van het veranderen van de termijn voor indiening. Aanvragen van verenigingen die de termijn overschreden zijn bovendien in behandeling genomen. Dit in het kader van de de gewenning voor de eerste periode. Verder is er ruime algemene aandacht geweest voor het onderwerp. Via de huis- en huisbladen en de gemeentelijke website zijn alle inwoners geïnformeerd.

Op welke wijze zijn de gevolgen van de wijziging in de toekomst te volgen?

In contacten met verenigingen is er structureel aandacht voor de gevolgen van de gewijzigde subsidieregels. Bij deze evaluatie hoort een raadsvoorstel. Daarin wordt aan de gemeenteraad voorgesteld om eind 2019 een uitgebreide evaluatie uit te voeren.

2. Aanvragen voor basissubsidie 2018



Hoe ziet de verdeling eruit van de aantallen verenigingen die basissubsidie hebben aangevraagd?

Er zijn 152 verenigingen die tijdig een aanvraag hebben ingediend en die ook vorig jaar een subsidieaanvraag hebben ingediend.

Er hebben, ten opzichte van vorig jaar, negen nieuwe verenigingen subsidie aangevraagd. Dit zijn:

- Schietvereniging Diana
- Zaalvoetbalvereniging FC Brasil
- Bridgeclub Varsseveld
- Wildbeheereenheid Gendringen
- V.A.M.A.C.
- Roei- en kanovereniging 't Anker
- Gemengd koor Netterden
- IPK Etten
- Popkoor Different Voices.

Deze verenigingen waren onder de 'oude' subsidie uitvoeringsregels niet subsidiabel.

Er zijn tien verenigingen die dit jaar geen subsidie hebben aangevraagd. Het betreft

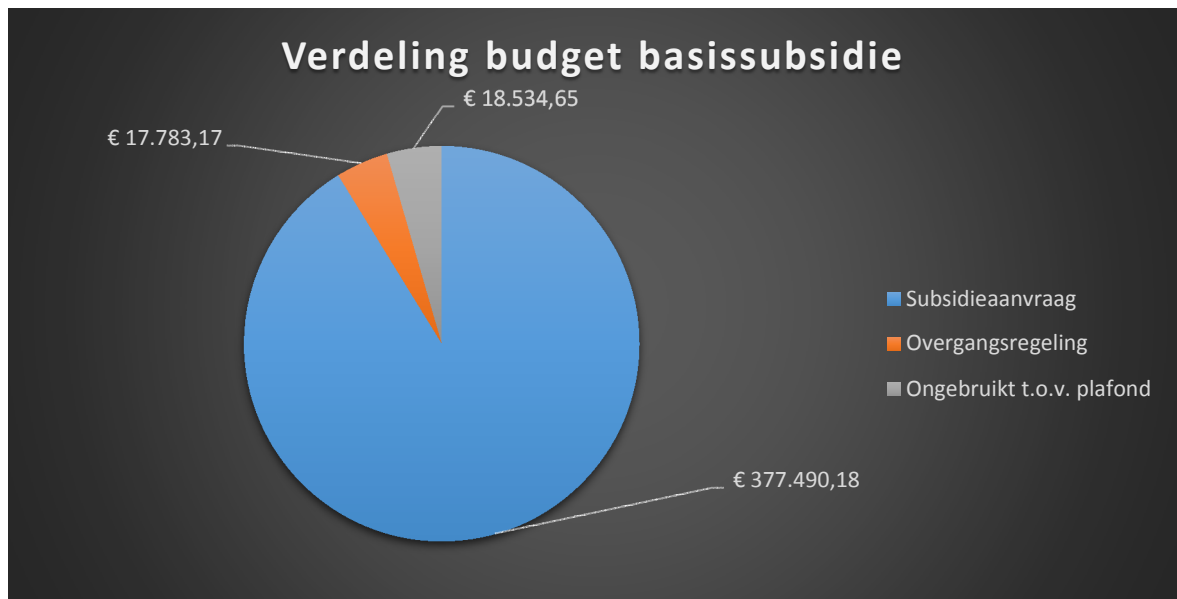
- TTV Hercules
- Volleybalvereniging Revolva
- Bejaardensoos Heelweg
- NBVP Vrouwen van Nu Heelweg
- Zonnebloem Gendringen Netterden Voorst
- Katholieke Plattelandsvrouwen Ulft-Voorst
- KBO Varsselder-Veldhunten
- Schuttersvereniging Willem Tell
- Tamboerkorps De Eendracht Etten
- Toneelgroep Heelweg.

Om recht te doen aan de lijn waarin we verenigingen bewust willen maken van de noodzaak van subsidie, wordt niet ingezet op een actieve benadering van verenigingen om (alsnog) subsidie aan te vragen. Verenigingen die te laat subsidie hebben aangevraagd, hebben alsnog subsidie ontvangen. Dit was mogelijk doordat het subsidieplafond, na afhandeling van de tijdig binnengekomen subsidieaanvragen, nog niet was bereikt.

Tot slot zijn er vier verenigingen opgeheven. Dat zijn

- Schaakvereniging Gendringen
- T.G.V. '68
- Nautilus '61 (samengegaan met zwem- en polovereniging D.O.S.)
- Brassy Sound Band.

3. Verdeling van het budget basissubsidie



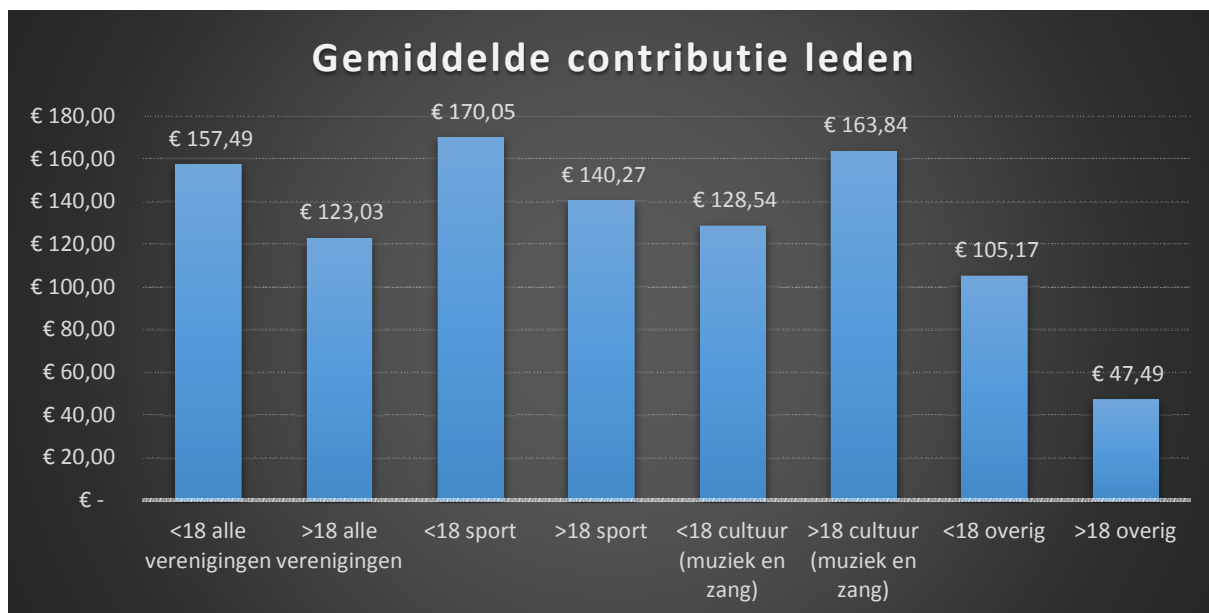
Hoe ziet de verdeling van het totaalbudget van de basissubsidie eruit?

Het subsidieplafond bedroeg voor heel 2018 € 413.808,--. Hiervan is € 377.490,-- uitgegeven aan de basissubsidies. De extra uitgave ten behoeve van de overgangsregeling bedraagt € 17.783,--.

Bovenstaande houdt in dat € 18.534,-- ongebruikt is van het totaal beschikbare budget voor basissubsidies. In de bijlage wordt nader ingegaan op het restant budget.

In bijlage 1 is een toelichting opgenomen met betrekking tot bovenstaande grafiek

4. De gemiddelde contributie van de leden



De gemiddelde contributie verschilt behoorlijk per samenvoeging van clusters

Om de vergelijking van gemiddelde contributies overzichtelijk te houden is er geclusterd.

- Binnen- en buitensport zijn samengevoegd tot sport.
- Muziek en zang zijn samengevoegd tot cultuur.
- De overige clusters zijn samengevoegd tot overig.

Verder is er een gemiddelde contributie, over alle verenigingen gezamenlijk, weergegeven.

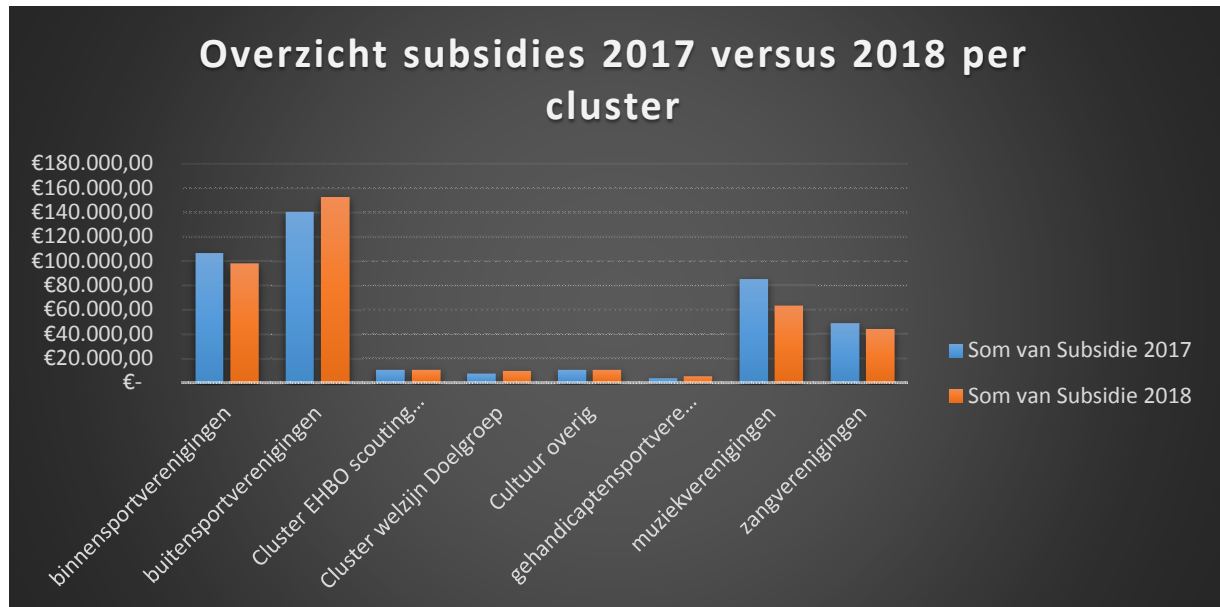
Opvallend is het verschil in hoogte van de gemiddelde contributie tussen sportverenigingen en culturele verenigingen. De gemiddelde contributie voor 'leden <18' van sportverenigingen ligt aanzienlijk hoger dan bij culturele verenigingen (€ 170 vs. € 128). Terwijl de gemiddelde contributie voor 'leden >18' van sportverenigingen lager ligt dan bij culturele verenigingen (€ 140 vs. € 163). Een mogelijke verklaring voor deze verschillen is dat in de oude subsidieregeling muziekvereniging goed werden ondersteund in de kosten voor jeugdleden (bijvoorbeeld op het gebied van muziekinstrumenten).

Er is een significant verschil in ledenaantallen. Er zijn 3907 leden <18 bij sportverenigingen en 333 leden <18 bij culturele verenigingen. Voor leden >18 is deze verhouding 5483 leden bij sportverenigingen en 1901 bij culturele verenigingen.

De contributies bij cluster 'overig' zijn sterk afwijkend van sport- en culturele verenigingen. Dat geldt voor leden <18 en leden >18. Het betreft bij cluster 'overig' voornamelijk toneelverenigingen, EHBO verenigingen, scouting en de doelgroepen (vrouwenverenigingen, ouderenverenigingen, zonnebloem etc.) De contributies bij de verenigingen in cluster 'overig' zijn (relatief) laag te noemen.

In bijlage 2 staat een overzicht van de gemiddelde contributie op verenigingsniveau

5. Overzicht verleende subsidies 2017 ten opzicht van 2018 per cluster



Sport- en culturele verenigingen ontvangen samen ruim 90% van het uitgekeerde subsidiebudget.

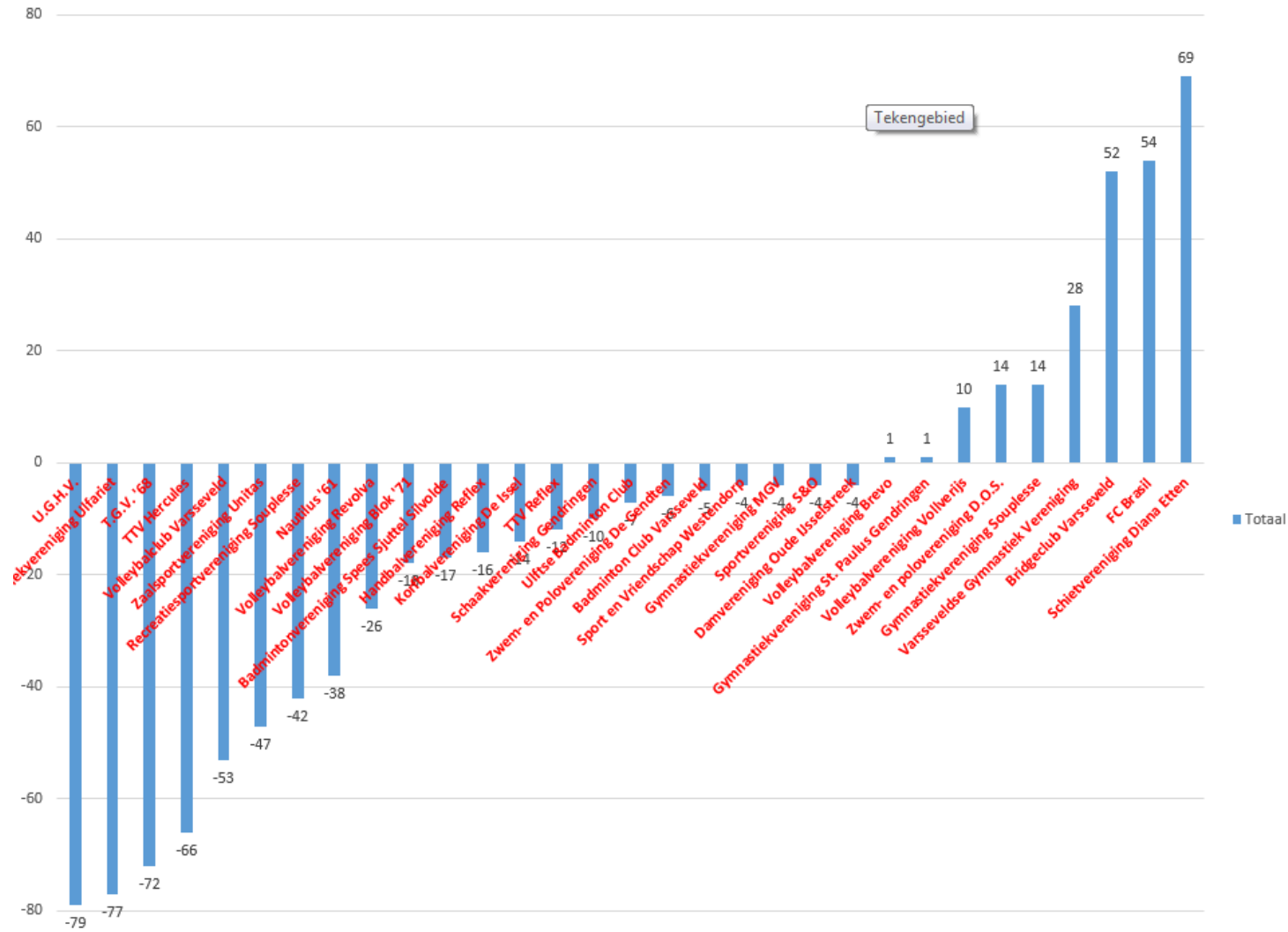
In de totale uitgaven van de basissubsidies gaat het cluster buitensportverenigingen er ten opzichte van 2017 flink op vooruit. De stijging is 4,7%. De clusters binnensport (- 0,98%), muziekverenigingen (- 4,5%) en zangverenigingen (- 0,62%) gaan er op achteruit.

Binnen- en buitensportverenigingen ontvangen in 2018 63% van het subsidiebudget. Muziek- en zangverenigingen krijgen 27%.

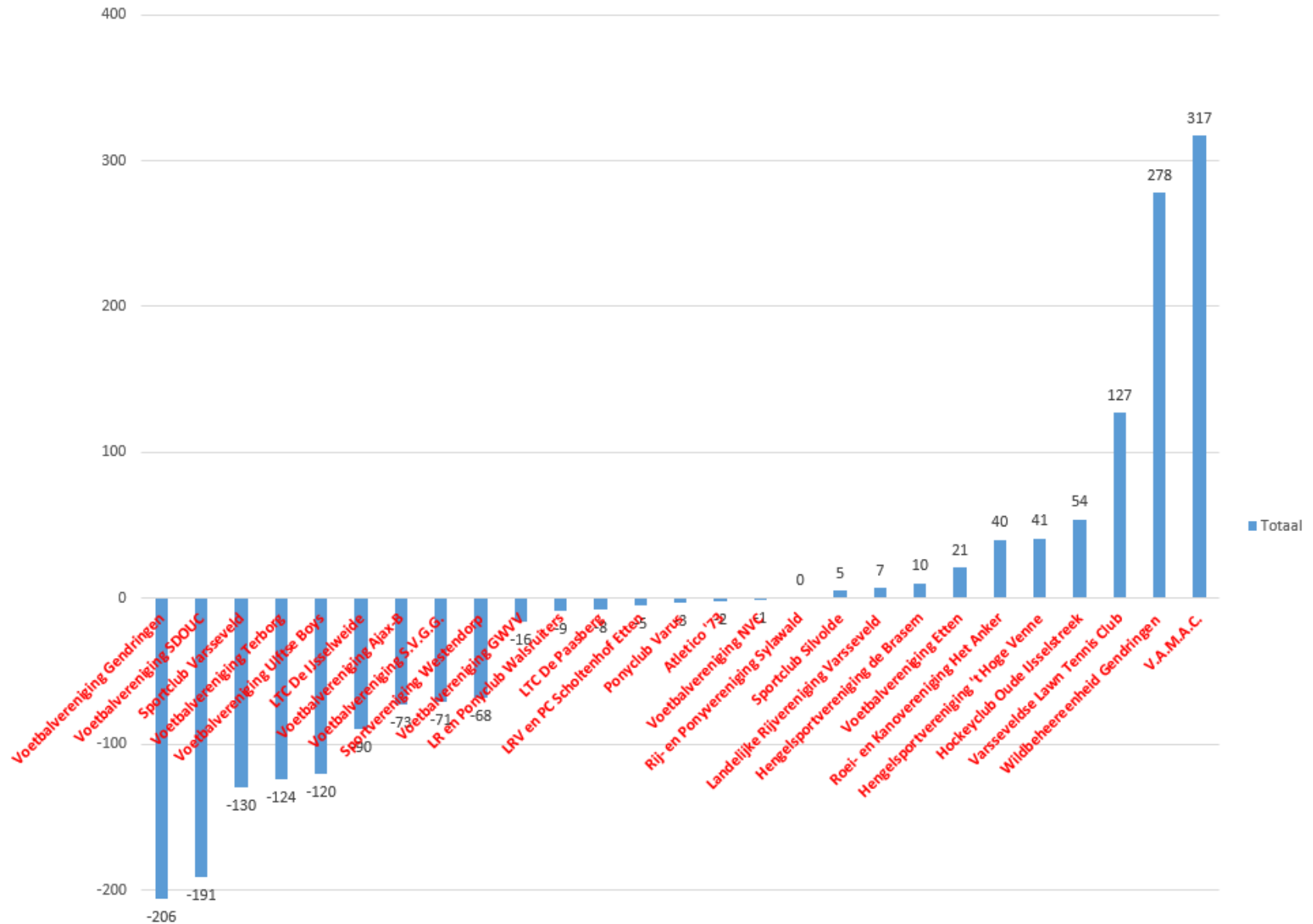
Gezien de verhouding in aantallen leden is dit een logische uitkomst. Binnen- en buitensportverenigingen vertegenwoordigen meer dan 55% van het totaal aantal leden, de muziek- en zangverenigingen ruim 13%. De overige verenigingen vertegenwoordigen ruim 31% van het totaal aantal leden. Dat deze groep ongeveer 10% van het subsidiebudget ontvangt, hangt samen met de fors lagere contributie die gemiddeld bij deze verenigingen wordt gevraagd. Dat leidt automatisch tot een lagere subsidiebijdrage per lid.

6. Detailoverzichten dalingen en stijgingen van ledenaantallen

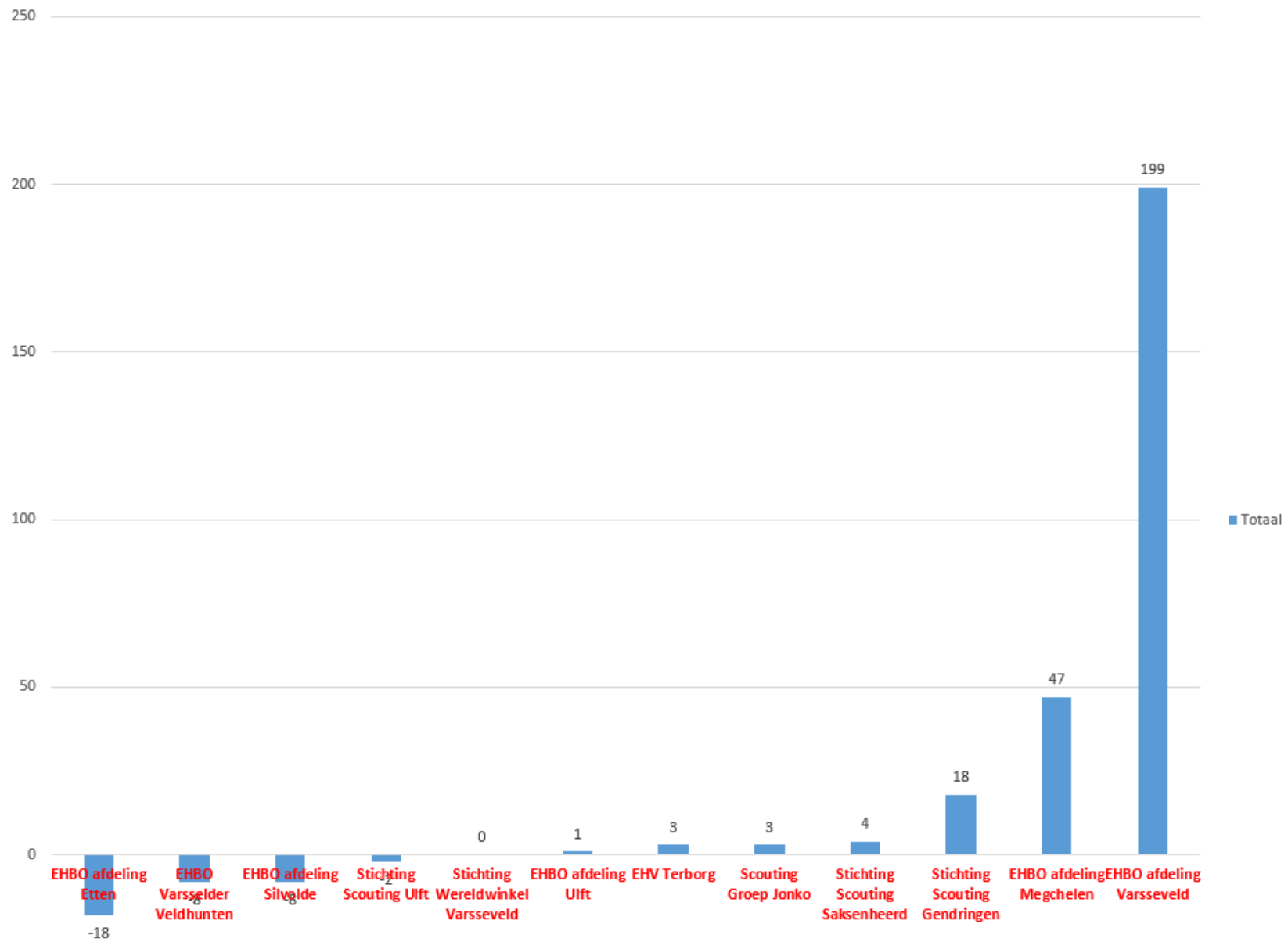
Overzicht daling/stijging ledenaantal binnensport



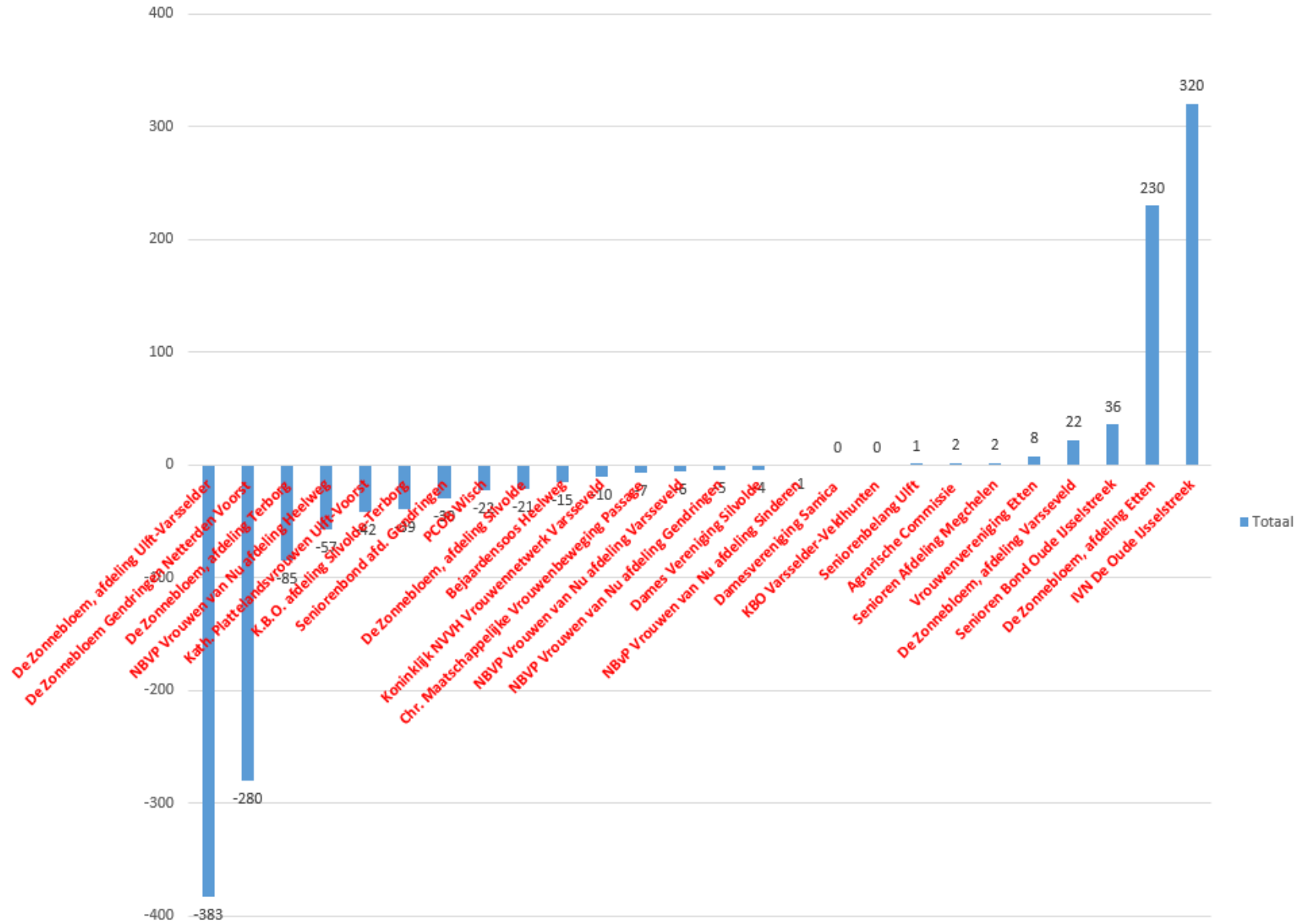
Overzicht daling/stijging ledenaantal buitensport



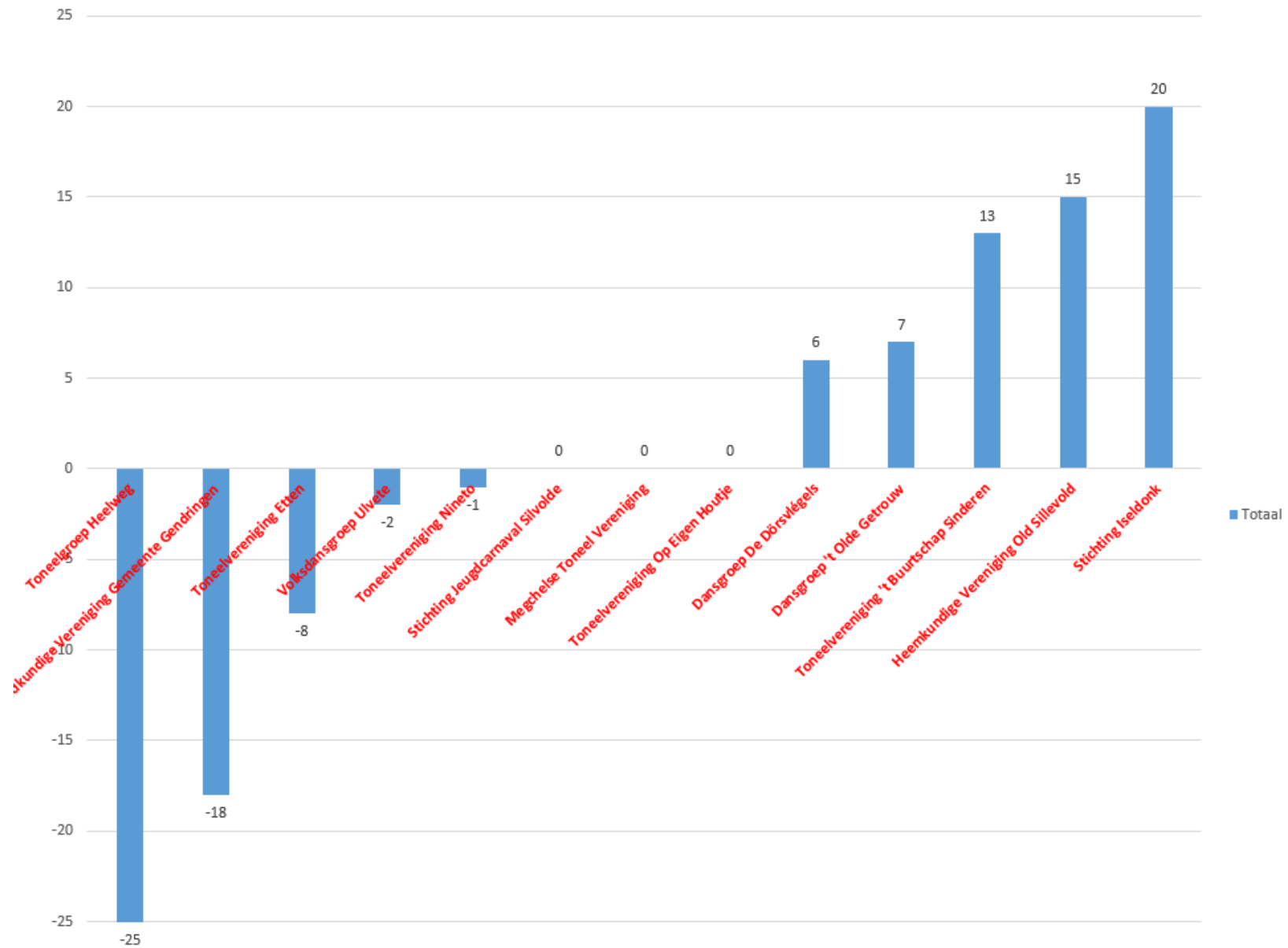
Overzicht daling/stijging ledenaantal EHBO Scouting Wereldwinkel



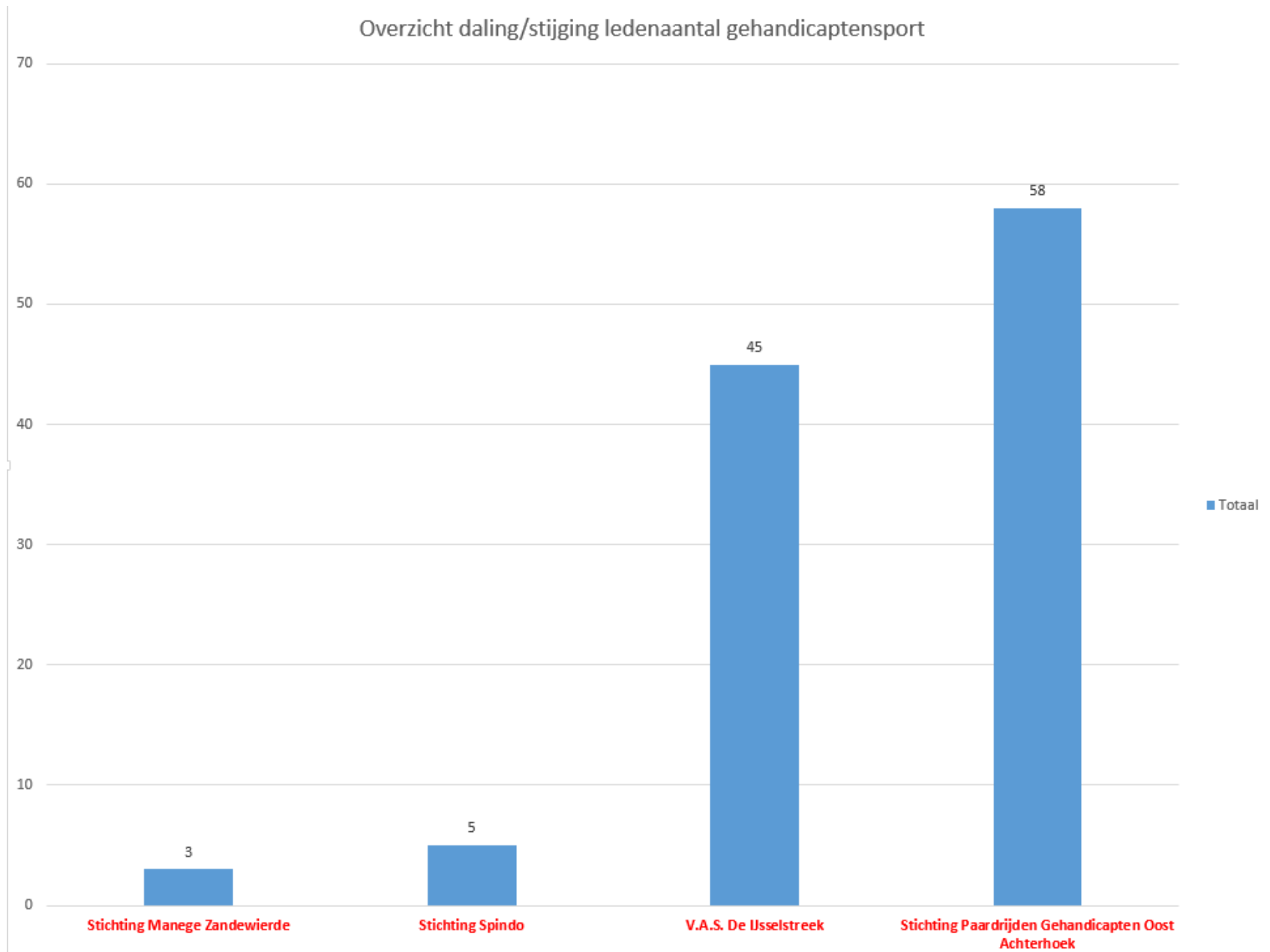
Overzicht daling/stijging ledenaantal Welzijn Doelgroep



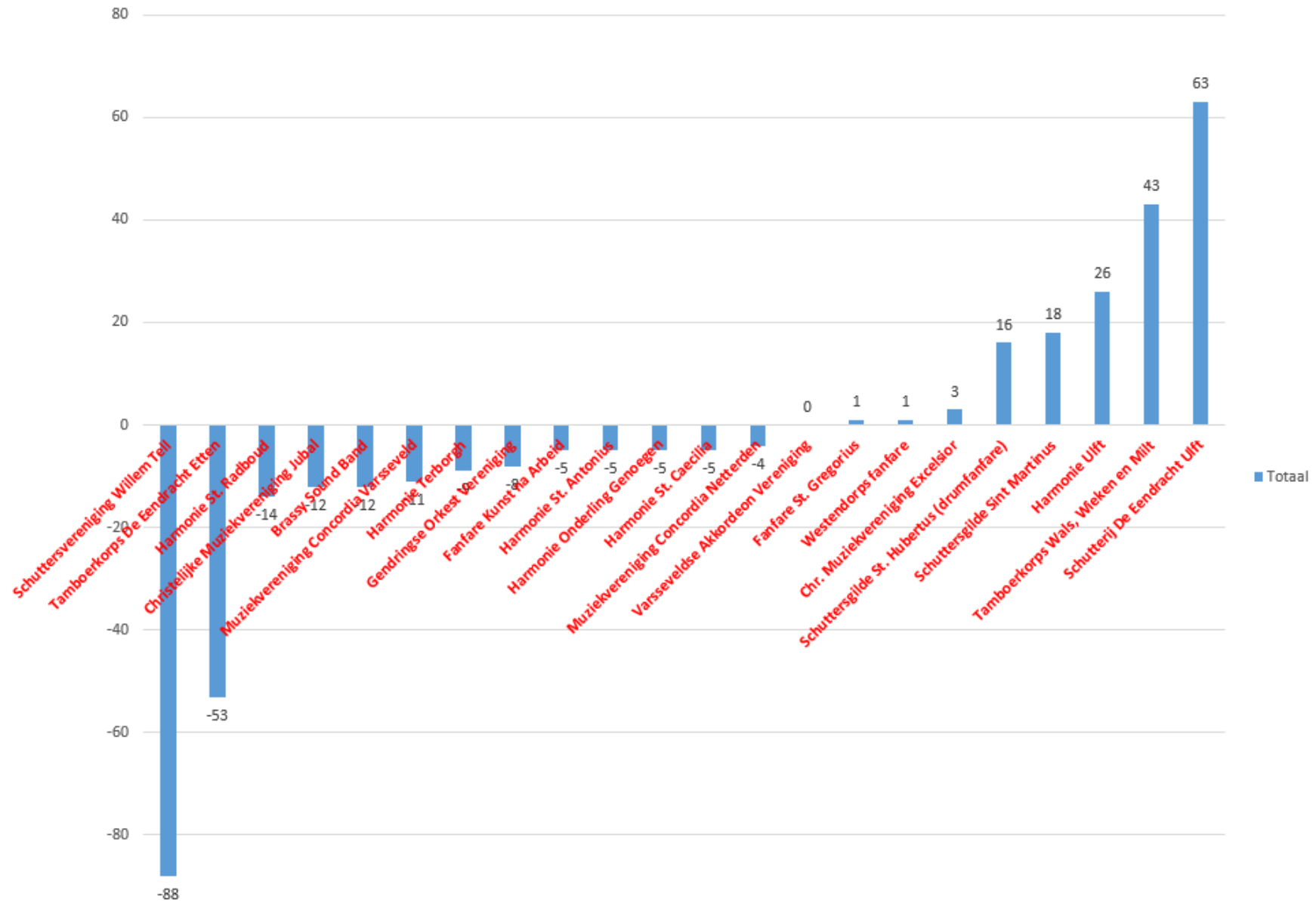
Overzicht daling/stijging ledenaantal Cultuur overig



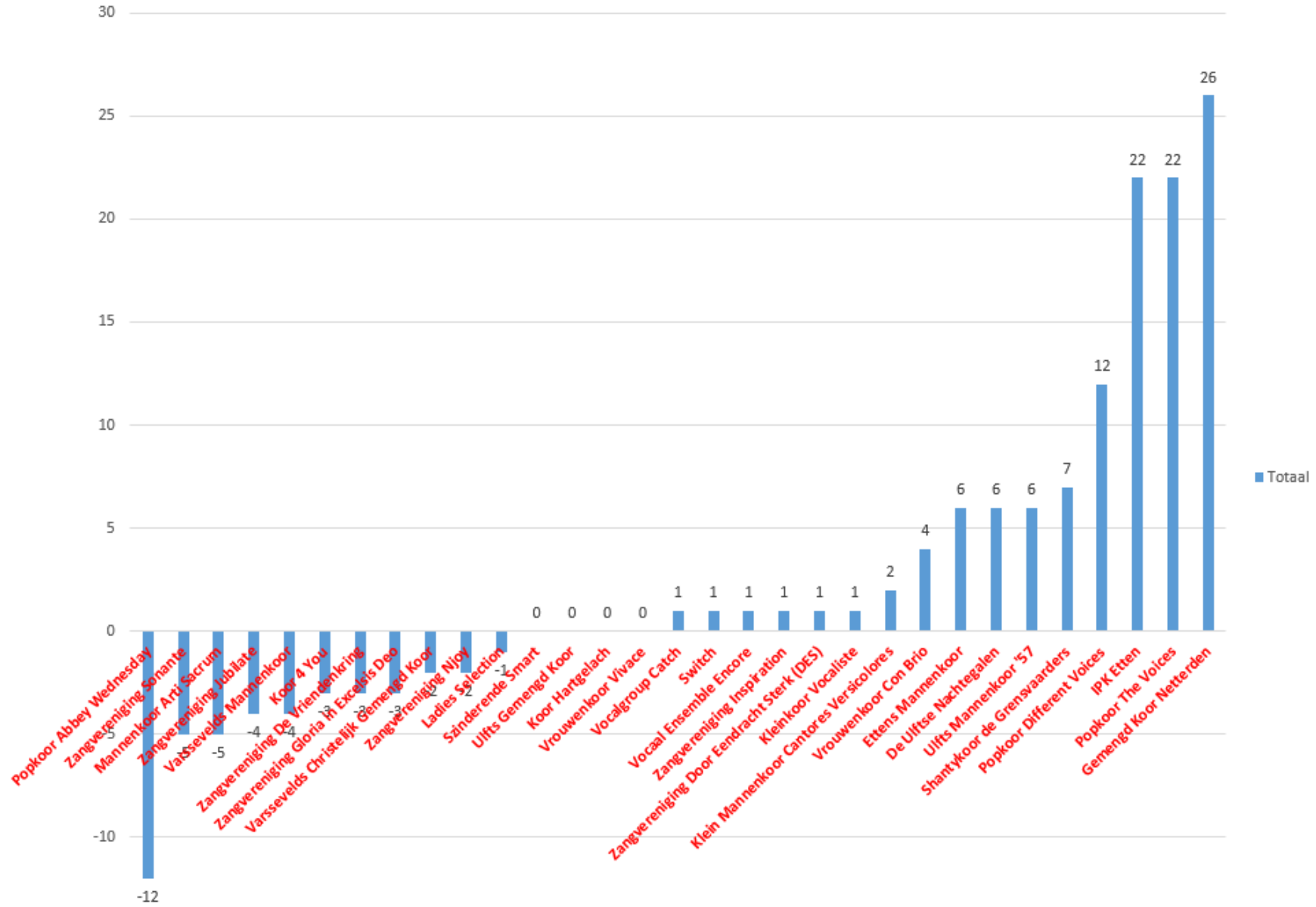
Overzicht daling/stijging ledenaantal gehandicaptensport



Overzicht daling/stijging ledenaantal muziekverenigingen



Overzicht daling/stijging ledenaantal zangverenigingen



Het ledenaantal varieert door diverse oorzaken.

Er is, op het cluster gehandicaptensport na, bij alle clusters een aantal verenigingen te zien met een (zeer) sterke ledenstijging of ledendaling.
Dit is logisch en eenvoudig te verklaren.

Verenigingen met een sterke ledenstijging zijn veelal nieuwe verenigingen. Daardoor zijn alle leden van die vereniging als 'nieuw' aangemerkt, waardoor de stijging groot is.
De sterke ledendaling bij enkele verenigingen is waarschijnlijk te verklaren door het verschil in 'actieve' leden en overige leden (rustende leden, donateurs etc.). Het aantal actieve leden ligt lager dan de totaalstelling van leden bij de betreffende verenigingen.

Overige afwijkingen hebben onder andere de volgende oorzaken.

- In enkele gevallen was het aantal leden uit 2017 niet (of slechts deels) bekend.
- Het ledenaantal van de verenigingen die te laat waren/ geen aanvraag hebben ingediend, is niet verwerkt in het bronbestand. Daardoor ontstaat deels een vertekend beeld.
- Bij de gehandicaptensportverenigingen is onder andere een vertekend beeld ontstaan doordat alleen de leden uit de gemeente Oude IJsselstreek worden gesubsidieerd, terwijl het totaal aantal leden staat weergegeven.

7. Conclusies

De hoofdconclusie is dat de uitvoering van de basissubsidie in 2018 goed is verlopen en dat het subsidieplafond niet is overschreden.

Daarnaast zijn de volgende conclusies te trekken.

- Alle inwoners krijgen de kans om mee te doen met bewegen, ontmoeten, meedoen en ontspannen.
- Er is sprake van een evenwichtige(r) verdeling van het beschikbare subsidiebudget.
- Doordat het subsidieplafond niet is overschreden, is er geen korting toegepast op de aangevraagde subsidies.
- Sport- en culturele verenigingen ontvangen circa 90% van het uitgekeerde subsidiebudget.
- Er heeft geen generieke bewustwordingscampagne plaatsgevonden. Maar verenigingen zijn wel goed geïnformeerd over de inhoud van de wijzigingen en de wijziging van de aanvraagtermijnen.
- Na uitbetaling van de aanvragen (tijdig, dan wel te laat) resteert nog circa € 18.000,--. Het is daardoor mogelijk dat verenigingen die nog niet hebben aangevraagd, alsnog een subsidieaanvraag doen.

Bijlage 1: restant budget subsidieplafond 2018

In eerste instantie werd uitgegaan van een volledige benutting van het subsidieplafond. Na afhandeling van de subsidieaanvragen resteert echter een bedrag van € 18.534,--. Dit budget is ongebruikt. Het is daardoor mogelijk dat verenigingen die nog niet hebben aangevraagd, alsnog een subsidieaanvraag kunnen doen. Deze aanvragen kunnen gehonoreerd worden.

Hoe is het te verklaren dat er een budget resteert?

Vorig jaar is er een proefuitwerking gedaan om te komen tot het vaststellen van de maximale subsidiebijdrage van € 35 per lid (<18 én >18) en € 65 per lid bij de regionale gehandicaptensportverenigingen. De proefuitwerking is gedaan met de ledenaantallen van 2016 en een gemiddelde contributiebijdrage per vereniging uit 2016.

Hoewel er nieuwe verenigingen bij zijn gekomen in 2018, zijn er meerdere verenigingen opgeheven en zijn er verenigingen die dit jaar geen subsidie hebben aangevraagd.

Vermoedelijk is de beste verklaring er in te vinden dat in de proefuitwerking is uitgegaan van een gemiddelde contributiebijdrage voor de leeftijdsgroepen <18 en >18. In de werkelijke uitwerking van 2018 wordt echter gerekend met verschillende leeftijdscategorieën binnen de leeftijdsgroepen, en daarmee ook verschillende contributiebijdragen.

Voorbeeld: een sportvereniging heeft 200 18+ leden die gemiddeld een contributiebijdrage van € 200 betalen. In de proefuitwerking zou per lid de maximale subsidie van € 35 ontvangen. Werkelijk blijkt dit in de uitwerking van 2018 te zijn dat 100 leden € 300 betalen en 100 leden € 100. Dan ontvangt een vereniging voor de leden die € 300 betalen de maximale bijdrage van € 35 per lid, en voor de leden die € 100 betalen € 20 per lid op basis van de nieuwe regeling.

Wat te doen met de ruimte die ontstaat onder het subsidieplafond?

Er is vooralsnog € 18.534,-- beschikbaar subsidiebudget in 2018. Het is op het moment van schrijven van deze evaluatie bekend dat er nog een vereniging is die subsidie zal aanvragen. Het is niet ondenkbaar dat er tot eind 2018 nog meer verenigingen zullen zijn die een subsidieaanvraag indienen. Advies is daarom om dit budget beschikbaar te houden tot eind 2018.

In de lijn van de nieuwe subsidieregeling past het, het beste om (eventueel) restant budget na 2018 terug te laten vloeien naar de algemene reserve.

Bijlage 2 Gemiddelde contributie op verenigingsniveau

Naam organisatie	Totaal aantal jeugdleden	Totaal contributiebedrag jeugdleden	Gemiddeld jaar contributiebedrag jeugdleden	Totaal aantal senioren	Totaal contributiebedrag senioren	Gemiddeld jaar contributiebedrag senioren
Badminton Club Varsseveld	45	€ 4.140,00	€ 92,00	40	€ 5.680,00	€ 142,00
Badmintonvereniging Spees Sjtuel Silvolde	16	€ 1.300,80	€ 81,30	32	€ 4.473,60	€ 139,80
Uftse Badminton Club	16	€ 2.190,00	€136,88	59	€ 10.406,00	€ 176,37
Damvereniging Oude IJsselstreek	0	€ -		20	€ 1.560,00	€ 78,00
Schaakvereniging Gendringen	0	€ -		0	€ -	
Gymnastiekvereniging MGv	41	€ 3.155,00	€ 76,95	0	€ -	
Gymnastiekvereniging St. Paulus Gendringen	176	€ 27.531,60	€156,43	60	€ 7.828,80	€ 130,48
Gymnastiekvereniging Souplesse	75	€ 28.296,45	€377,29	19	€ 1.187,10	€ 62,48
Gymnastiekvereniging Ulfariet	117	€ 17.736,00	€151,59	25	€ 4.380,00	€ 175,20
Recreatiesportvereniging Souplesse	196	€ 29.400,00	€150,00	95	€ 14.250,00	€ 150,00
T.G.V. '68	0	€ -		0	€ -	
Varsseveldse Gymnastiek Vereniging	287	€ 28.550,76	€ 99,48	84	€ 14.700,00	€ 175,00
Handbalvereniging Reflex	27	€ 3.555,00	€131,67	29	€ 4.340,00	€ 149,66
U.G.H.V.	68	€ 9.600,00	€141,18	66	€ 14.680,00	€ 222,42
Korfbalvereniging De IJssel	0	€ -		9	€ 1.350,00	€ 150,00
Sport en Vriendschap Westendorp	17	€ 1.326,00	€ 78,00	38	€ 4.520,00	€ 118,95
Sportvereniging S&O	29	€ 2.320,00	€ 80,00	94	€ 9.004,00	€ 95,79
Zaalsportvereniging Unitas	50	€ 4.112,00	€ 82,24	17	€ 1.768,00	€ 104,00
TTV Hercules	17	€ 2.873,00	€169,00	37	€ 8.482,00	€ 229,24
TTV Reflex	0	€ -		12	€ 2.070,00	€ 172,50
Volleybalclub Varsseveld	104	€ 25.910,80	€249,14	87	€ 23.422,47	€ 269,22
Volleybalvereniging Revolva	0	€ -		0	€ -	
Volleybalvereniging Blok '71	53	€ 4.284,52	€ 80,84	59	€ 13.711,60	€ 232,40
Volleybalvereniging Brevo	0	€ -		25	€ 3.000,00	€ 120,00
Volleybalvereniging Vollverijs	47	€ 7.802,00	€166,00	78	€ 19.188,00	€ 246,00
Nautilus '61	0	€ -		0	€ -	
Zwem- en polovereniging D.O.S.	74	€ 10.162,00	€137,32	120	€ 22.766,00	€ 189,72
Zwem- en Polovereniging De Gendten	69	€ 17.924,40	€259,77	43	€ 12.819,00	€ 298,12
Schietvereniging Diana Etten	51	€ 7.456,00	€146,20	18	€ 2.485,00	€ 138,06
FC Brasil	0	€ -		54	€ 8.910,00	€ 165,00
Bridgeclub Varsseveld	0	€ -		52	€ 3.816,00	€ 73,38
Atletico '73	122	€ 21.316,80	€174,73	261	€ 42.628,92	€ 163,33
Hengelsportvereniging 't Hoge Venne	28	€ 555,00	€ 19,82	146	€ 5.110,00	€ 35,00
LR en Ponyclub Walsruiters	11	€ 2.655,00	€241,36	15	€ 1.685,00	€ 112,33
LRV en PC Scholtenhof Etten	5	€ 1.020,00	€204,00	3	€ 612,00	€ 204,00
Ponyclub Varus	46	€ 9.347,60	€203,21	0	€ -	
Rij- en Ponyvereniging Sylawald	5	€ 450,00	€ 90,00	22	€ 2.420,00	€ 110,00
Landelijke Rijvereniging Varsseveld	10	€ 3.006,00	€300,60	112	€ 33.667,20	€ 300,60

Naam organisatie	Totaal aantal jeugdleden	Totaal contributiebedrag jeugdleden	Gemiddeld jaar contributiebedrag jeugdleden	Totaal aantal senioren	Totaal contributiebedrag senioren	Gemiddeld jaar contributiebedrag senioren
LTC De IJsselweide	34	€ 2.677,50	€ 78,75	209	€ 32.917,50	€ 157,50
LTC De Paasberg	33	€ 2.310,00	€ 70,00	245	€ 33.925,00	€ 138,47
Varsseveldse Lawn Tennis Club	44	€ 17.112,00	€388,91	131	€ 21.720,00	€ 165,80
Sportclub Silvolde	194	€ 21.680,00	€111,75	142	€ 29.702,50	€ 209,17
Sportclub Varsseveld	291	€ 36.534,00	€125,55	428	€ 66.917,00	€ 156,35
Sportvereniging Westendorp	15	€ 2.130,00	€142,00	89	€ 11.575,00	€ 130,06
Voetbalvereniging Ajax-B	89	€ 8.208,00	€ 92,22	140	€ 18.420,00	€ 131,57
Voetbalvereniging Etten	100	€ 10.673,00	€106,73	144	€ 26.928,00	€ 187,00
Voetbalvereniging Gendringen	189	€ 21.002,00	€111,12	170	€ 34.160,00	€ 200,94
Voetbalvereniging GWVV	46	€ 4.300,00	€ 93,48	180	€ 30.600,00	€ 170,00
Voetbalvereniging NVC	27	€ 1.355,00	€ 50,19	90	€ 8.900,00	€ 98,89
Voetbalvereniging SDOUC	280	€ 50.712,00	€181,11	220	€ 47.148,00	€ 214,31
Voetbalvereniging S.V.G.G.	76	€ 4.943,80	€ 65,05	108	€ 18.199,08	€ 168,51
Voetbalvereniging Terborg	157	€ 17.850,40	€113,70	98	€ 19.208,00	€ 196,00
Voetbalvereniging Ulfse Boys	188	€ 22.462,80	€119,48	258	€ 39.312,00	€ 152,37
Hockeyclub Oude IJsselstreek	178	€ 33.642,00	€189,00	26	€ 5.779,80	€ 222,30
Hengelsportvereniging de Brasem	84	€ 546,00	€ 6,50	421	€ 5.894,00	€ 14,00
Wildbeheereenheid Gendringen	0	€ -		278	€ 8.225,00	€ 29,59
V.A.M.A.C.	42	€ 3.825,00	€ 91,07	265	€ 18.472,50	€ 69,71
Roei- en Kanovereniging Het Anker	5	€ 450,00	€ 90,00	35	€ 5.490,00	€ 156,86
Stichting Spindo	0	€ -		0	€ -	
Stichting Paardrijden Gehandicapten Oost Achterhoek	0	€ -		0	€ -	
V.A.S. De IJsselstreek	1	€ 120,00	€120,00	55	€ 11.432,00	€ 207,85
Stichting Manege Zandewierde	0	€ -		0	€ -	
Zangvereniging Njoy	0	€ -		24	€ 5.760,00	€ 240,00
Zangvereniging Inspiration	0	€ -		20	€ 4.440,00	€ 222,00
Ettens Mannenkoor	0	€ -		119	€ 22.024,86	€ 185,08
Klein Mannenkoor Cantores Versicolores	0	€ -		15	€ 4.500,00	€ 300,00
Mannenkoor Arti Sacrum	0	€ -		29	€ 5.568,00	€ 192,00
Popkoor Abbey Wednesday	0	€ -		31	€ 5.580,00	€ 180,00
Koor Hartgelach	0	€ -		34	€ 5.440,00	€ 160,00
Ulfts Gemengd Koor	0	€ -		54	€ 7.452,00	€ 138,00
Ulfts Mannenkoor '57	0	€ -		84	€ 16.800,00	€ 200,00
De Ulfse Nachtegale	32	€ 6.400,00	€200,00	12	€ 2.280,00	€ 190,00
Varssevelds Christelijk Gemengd Koor	0	€ -		38	€ 5.320,00	€ 140,00
Varssevelds Mannenkoor	0	€ -		48	€ 12.960,00	€ 270,00
Vrouwenkoor Con Brio	0	€ -		44	€ 7.920,00	€ 180,00
Vrouwenkoor Vivace	0	€ -		14	€ 3.360,00	€ 240,00
Vocaal Ensemble Encore	0	€ -		20	€ 2.700,00	€ 135,00
Vocalgroup Catch	0	€ -		18	€ 4.320,00	€ 240,00

Naam organisatie	Totaal aantal jeugdleden	Totaal contributiebedrag jeugdleden	Gemiddeld jaar contributiebedrag jeugdleden	Totaal aantal senioren	Totaal contributiebedrag senioren	Gemiddeld jaar contributiebedrag senioren
Zangvereniging De Vriendenkring	0	€ -		25	€ 3.500,00	€ 140,00
Zangvereniging Door Eendracht Sterk (DES)	0	€ -		39	€ 7.488,00	€ 192,00
Zangvereniging Gloria in Excelsis Deo	0	€ -		32	€ 6.720,00	€ 210,00
Zangvereniging Jubilate	0	€ -		31	€ 3.720,00	€ 120,00
Zangvereniging Sonante	0	€ -		25	€ 4.500,00	€ 180,00
Popkoor The Voices	0	€ -		37	€ 6.660,00	€ 180,00
Ladies Selection	0	€ -		20	€ 3.600,00	€ 180,00
Szinderende Smart	0	€ -		40	€ 3.360,00	€ 84,00
Kleinkoor Vocaliste	0	€ -		16	€ 2.880,00	€ 180,00
Koor 4 You	0	€ -		25	€ 4.500,00	€ 180,00
Switch	1	€ 198,00	€198,00	26	€ 5.148,00	€ 198,00
Shantykoor de Grensvaarders	0	€ -		50	€ 8.175,50	€ 163,51
Gemengd Koor Netterden	0	€ -		26	€ 650,00	€ 25,00
IPK Etten	0	€ -		22	€ 1.449,80	€ 65,90
Popkoor Different Voices	0	€ -		53	€ 7.839,76	€ 147,92
Bejaardensoos Heelweg	0	€ -		0	€ -	
Chr. Maatschappelijke Vrouwenbeweging Passage	0	€ -		35	€ 1.680,00	€ 48,00
K.B.O. afdeling Silvolde-Terborg	0	€ -		337	€ 8.088,00	€ 24,00
Agrarische Commissie	0	€ -		45	€ 675,00	€ 15,00
Koninklijk NVVH Vrouwenennetwerk Varsseveld	0	€ -		95	€ 3.800,00	€ 40,00
NBVP Vrouwen van Nu afdeling Gendringen	0	€ -		38	€ 1.653,00	€ 43,50
NBVP Vrouwen van Nu afdeling Heelweg	0	€ -		0	€ -	
NBvP Vrouwen van Nu afdeling Sinderen	0	€ -		50	€ 2.475,00	€ 49,50
NBVP Vrouwen van Nu afdeling Varsseveld	0	€ -		217	€ 10.958,50	€ 50,50
Senioren Bond Oude IJsselstreek	0	€ -		203	€ 4.785,00	€ 23,57
PCOB Wisch	0	€ -		271	€ 12.412,00	€ 45,80
Senioren Afdeling Megchelen	0	€ -		59	€ 1.327,50	€ 22,50
Seniorenbond afd. Gendringen	0	€ -		269	€ 5.918,00	€ 22,00
Vrouwenvereniging Etten	0	€ -		43	€ 1.290,00	€ 30,00
IVN De Oude IJsselstreek	0	€ -		58	€ 1.284,00	€ 22,14
De Zonnebloem Gendringen Netterden Voorst	0	€ -		0	€ -	
De Zonnebloem, afdeling Etten	0	€ -		230	€ 2.532,30	€ 11,01
De Zonnebloem, afdeling Silvolde	0	€ -		180	€ 4.311,00	€ 23,95
De Zonnebloem, afdeling Terborg	0	€ -		80	€ 5.120,00	€ 64,00
De Zonnebloem, afdeling Uift-Varsselder	0	€ -		37	€ 424,39	€ 11,47
De Zonnebloem, afdeling Varsseveld	0	€ -		22	€ 700,26	€ 31,83
Damesvereniging Samica	0	€ -		120	€ 3.000,00	€ 25,00
Seniorenbelang Uift	0	€ -		161	€ 3.220,00	€ 20,00
Kath. Plattelandsvrouwen Uift-Voorst	0	€ -		0	€ -	
Dames Vereniging Silvolde	0	€ -		69	€ 1.897,50	€ 27,50
KBO Varsselder-Veldhunten	0	€ -		0	€ -	
Brassy Sound Band	0	€ -		0	€ -	
Chr. Muziekvereniging Excelsior	7	€ 760,00	€108,57	23	€ 4.140,00	€ 180,00
Christelijke Muziekvereniging Jubal	40	€ 3.114,20	€ 77,86	57	€ 11.212,50	€ 196,71

Naam organisatie	Totaal aantal jeugdleden	Totaal contributiebedrag jeugdleden	Gemiddeld jaar contributiebedrag jeugdleden	Totaal aantal senioren	Totaal contributiebedrag senioren	Gemiddeld jaar contributiebedrag senioren
Fanfare Kunst na Arbeid	7	€ 1.260,00	€180,00	39	€ 7.020,00	€ 180,00
Fanfare St. Gregorius	25	€ 1.250,00	€ 50,00	46	€ 4.600,00	€ 100,00
Gendringse Orkest Vereniging	27	€ 4.536,00	€168,00	44	€ 8.976,00	€ 204,00
Harmonie Onderling Genoegen	6	€ 612,00	€102,00	33	€ 5.940,00	€ 180,00
Harmonie St. Antonius	12	€ 1.080,00	€ 90,00	43	€ 7.740,00	€ 180,00
Harmonie St. Radboud	33	€ 10.030,00	€303,94	47	€ 7.672,00	€ 163,23
Harmonie Terborgh	2	€ 240,00	€120,00	39	€ 7.722,00	€ 198,00
Harmonie Ulft	26	€ 4.680,00	€180,00	64	€ 11.520,00	€ 180,00
Muziekvereniging Concordia Varsseveld	23	€ 5.430,00	€236,09	24	€ 4.615,00	€ 192,29
Muziekvereniging Concordia Netterden	10	€ 730,00	€ 73,00	33	€ 2.970,00	€ 90,00
Harmonie St. Caecilia	14	€ 980,00	€ 70,00	25	€ 3.080,00	€ 123,20
Schuttersvereniging Willem Tell	0	€ -		0	€ -	
Schuttersgilde Sint Martinus	15	€ 300,00	€ 20,00	55	€ 1.100,00	€ 20,00
Schuttersgilde St. Hubertus (drumfanfare)	17	€ 595,00	€ 35,00	81	€ 6.075,00	€ 75,00
Tamboerkorps De Eendracht Etten	0	€ -		0	€ -	
Tamboerkorps Wals, Wieken en Milt	22	€ 330,00	€ 15,00	48	€ 1.440,00	€ 30,00
Varsseveldse Akkordeon Vereniging	0	€ -		50	€ 9.600,00	€ 192,00
Westendorps fanfare	3	€ 450,00	€150,00	27	€ 4.050,00	€ 150,00
Schutterij De Eendracht Ulft	11	€ 576,00	€ 52,36	52	€ 4.160,00	€ 80,00
Stichting Iseldonk	72	€ 9.120,00	€126,67	0	€ -	
Megchelse Toneel Vereniging	0	€ -		12	€ 312,00	€ 26,00
Toneelvereniging 't Buurtschap Sinderen	13	€ 806,00	€ 62,00	28	€ -	€ -
Toneelvereniging Op Eigen Houtje	19	€ 665,00	€ 35,00	16	€ 1.200,00	€ 75,00
Toneelgroep Heelweg	1	€ 30,00	€ 30,00	23	€ 690,00	€ 30,00
Toneelvereniging Etten	0	€ -		34	€ 1.324,64	€ 38,96
Toneelvereniging Nineto	1	€ 15,00	€ 15,00	19	€ 285,00	€ 15,00
Dansgroep De Dörsvlégels	0	€ -		38	€ 1.596,00	€ 42,00
Dansgroep 't Olde Getrouw	0	€ -		36	€ 540,00	€ 15,00
Volksdansgroep Ulvete	0	€ -		35	€ 3.150,00	€ 90,00
Heemkundige Vereniging Old Sillevold	0	€ -		167	€ 2.254,50	€ 13,50
Oudheidkundige Vereniging Gemeente Gendringen	0	€ -		872	€ 17.625,00	€ 20,21
Stichting Jeugdcarnavaal Silvolde	0	€ -		0	€ -	
EHBO afdeling Etten	0	€ -		75	€ 1.955,00	€ 26,07
EHBO afdeling Megchelen	0	€ -		70	€ 1.535,00	€ 21,93
EHBO afdeling Silvolde	0	€ -		31	€ 1.550,00	€ 50,00
EHBO afdeling Ulft	0	€ -		64	€ 1.280,00	€ 20,00
EHBO afdeling Varsseveld	0	€ -		247	€ 8.685,00	€ 35,16
EHV Terborg	0	€ -		30	€ 1.050,00	€ 35,00
EHBO Varsselder Veldhunten	0	€ -		40	€ 832,50	€ 20,81
Scouting Groep Jonko	28	€ 4.200,00	€150,00	25	€ 3.750,00	€ 150,00
Stichting Scouting Gendringen	64	€ 6.144,00	€ 96,00	16	€ 1.536,00	€ 96,00
Stichting Scouting Saksenheerd	52	€ 3.744,00	€ 72,00	27	€ 450,00	€ 16,67
Stichting Scouting Ulft	16	€ 1.792,00	€112,00	12	€ 163,44	€ 13,62
Stichting Wereldwinkel Varsseveld	0	€ -		0	€ -	