

Memo

Aan:	Wethouder Kuster
Cc:	
Van:	H. Schirmbeck
Datum	16-11-2021
Kenmerk:	
Onderwerp:	Resultaten STOER 01 t/m 10 2021

Aanleiding

Bijgevoegd vindt u de resultaten van STOER en de gemeente m.b.t. de uitvoering van de Participatiewet over de periode 01 t/m 10 2021. Daarnaast vindt u een overzicht van de aantallen verstrekkingen in het kader van de TONK en de TOZO. Deze laatste regelingen zijn officieel op 1 oktober jl. beëindigd.

Algemeen

De cijfers zoals we die presenteren laten ten opzichte van de vorige maand voor wat betreft de verstrekte inkomensvoorzieningen, de in- en uitstroom, de inwonerskenmerken en de loopbaanbegeleiding een consistent beeld zien.

Toelichting inkomensvoorzieningen en aantal inwoners

Het totaal aantal gemeentelijke inkomensvoorzieningen (Pw, IOAW/Z en Bbz) is zo goed als gelijk gebleven. Dit komt omdat we naast een lichte stijging van het aantal mensen met een Pw-inkomensvoorziening ook te maken hebben met een daling van het aantal mensen met een IOAW/IOAZ- inkomensvoorziening.

Toelichting Loopbaanbegeleiding

Dit overzicht geeft inzicht in de verdeling van de inwoners over de verschillende fasen in het persoonlijk ontwikkelplan:

- a) Regulier werk met nazorg: De inwoner is regulier aan de slag. De Loopbaanbegeleider heeft regelmatig contact om te kijken hoe het gaat. Indien nodig worden ondersteunende instrumenten ingezet zoals jobcoaching, training, etc.
- b) Op weg naar Job fit: De inwoner is op zoek naar een passende baan. De Loopbaanbegeleider en de accountmanager ondersteunen hem bij het vinden en verkrijgen van een baan.
- c) Op weg naar arbeidsfit: De inwoner is in de praktijk bezig te werken aan zijn werknemersvaardigheden. De Loopbaanbegeleider begeleidt het proces en de accountmanager draagt stages en werkervaringsplaatsen aan.
- d) Op weg naar meedoenfit: De inwoner is bezig met activerende activiteiten. Denk hierbij bijvoorbeeld aan vrijwilligerswerk, training, therapie i.v.m. psychische problemen, regelen van schulden.

Toelichting In- en uitstroom

De overzichten in- en uitstroom geven inzicht in de redenen van instroom en uitstroom in het kader van de Participatiewet, IOAW en IOAZ.

Ten opzichte van de vorige maand is de uitstroom naar regulier werk met 8 gestegen naar 43.

Het uitstroomcijfer van 43 doet geen recht aan het totaal aantal inwoners dat regulier werk heeft gevonden. In het kader van de nazorgactiviteiten (simpel switchen) wordt de uitkering vanaf het moment dat de inwoner een dienstverband heeft nog drie maanden aangehouden (de inkomensvoorziening staat geblokkeerd). Dat heeft als voordeel dat de inwoner geen nieuwe uitkering hoeft aan te vragen als hij zijn proeftijd niet doorkomt. Nadeel is dat de gerealiseerde uitstroom pas na drie maanden in de cijfers zichtbaar wordt. In verband met de nazorg (deze duurt 6 maanden) kan het in sommige situaties langer duren voordat er tot beëindiging wordt overgegaan. Om deze reden hebben wij ervoor gekozen om inzicht te geven in het aantal blokkeringen.

Geblokkeerd in afwachting van beëindiging bij reguliere werkaanvaarding:

Juni 2021:	5
Juli 2021:	4
Augustus 2021:	3
September 2021:	4
Oktober 2021:	<u>2+</u>
Totaal:	18

Over de periode januari 2021 tot en met oktober 2021 hebben 61 inwoners een reguliere baan gevonden waardoor de inkomensvoorziening van Stoer beëindigd is of nog zal worden. Een aantal van deze inwoners zit nog in de proeftijd van de eerste 3 maanden.

In de tabel "Uitstroom inkomensvoorziening 01-2021 t/m 10-2021" is het cijfer 18 tussen haakjes bijgevoegd voor meer overzicht.

De hoge uitstroom naar AOW wordt mede veroorzaakt door het feit dat ook de IOAW en de IOAZ meegenomen worden in het overzicht.

Toelichting kenmerken inwoners

Onderstaande tabel geeft een gedetailleerd overzicht van de duur van de periodes waarin de inwoners gebruik hebben gemaakt van de inkomensvoorzieningen.

Uitstroom inkomensvoorzieningen 01-2021 t/m 10-2021	
< 6 maanden	13
Dienstverband	8
Diversen	1
Verhuizing	4
6 -12 maanden	31
Dienstverband	12
Diversen	4
Oorzaak partner	3
Samenwoning	5
Verhuizing	7

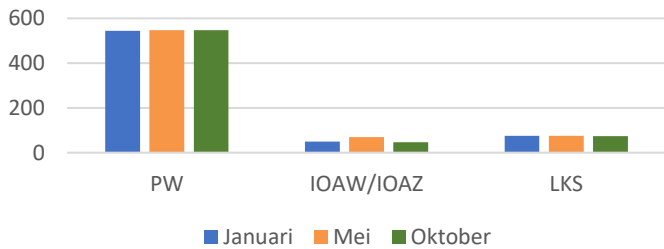
1 - 5 jaar	69
AOW	3
Dienstverband	18
Studie	7
Diversen	5
Eigen bedrijf	2
Geen inlichtingen	1
Oorzaak partner	3
Overlijden	3
Samenwoning	7
Verhuizing	20
> 5 jaar	40
AOW	15
Dienstverband	5
Diversen	1
Oorzaak partner	6
Overlijden	1
Samenwoning	2
Verhuizing	10
Totaal	153

Toelichting TOZO en TONK

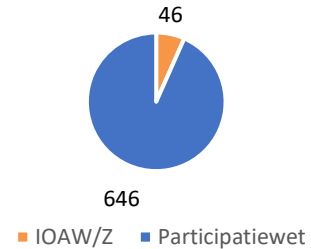
Zowel de TOZO als de TONK zijn officieel per 1 oktober beëindigd. Voor de TONK geldt dat gedurende een korte periode achteraf nog aanvragen ingediend kunnen worden. Er worden echter geen grote verschillen verwacht.

Resultaten Participatiewet/IOAW/IOAZ Stand 12 november 2021

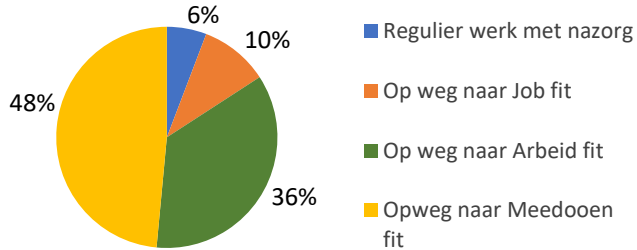
Inkomensvoorzieningen



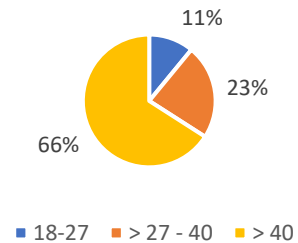
Aantal inwoners



Loopbaanbegeleiding



Indeling leeftijd



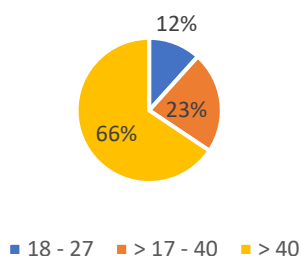
instroom inkomensvoorzieningen 01-2021 t/m 10-2021

komende van AZC	20
einde uitkering UWV	13
verhuizing	17
einde relatie	10
einde dienstverband	15
einde studie	10
oorzaak bij partner	14
zelfstandigen vanwege corona	9
diversen	37
totaal	145

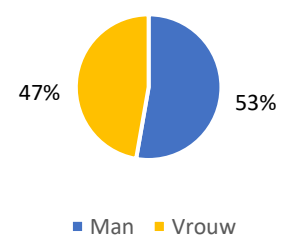
uitstroom inkomensvoorziening 01-2021 t/m 10-2021

dienstverband	43* (18)
studie	7
eigen bedrijf	2
verhuizing	41
samenwoning	14
AOW	18
oorzaak partner	12
overlijden	4
geen inlichtingen	1
diversen	11
totaal	153 (171)

Indeling leeftijd bepaling o.b.v. hoofdaanvrager

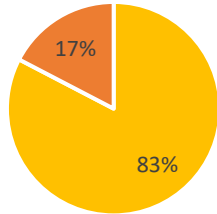


Verdeling man/vrouw bepaling o.b.v. hoofdaanvrager




Gezinnsamenstelling

bepaling o.b.v. aantal voorzieningen

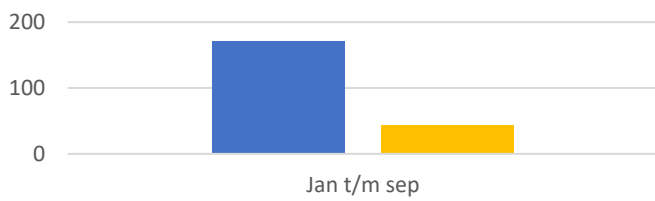


■ Alleenstaand/Alleenst. ouder ■ Gehuwd of samenwonend



TOZO en TONK

Aantal inwoners



■ Totaal TOZO ■ Totaal TONK

TOZO

Aantal inwoners



■ TOZO levensonderhoud ■ TOZO kapitaalverstrekking
■ TOZO lo en kapitaal