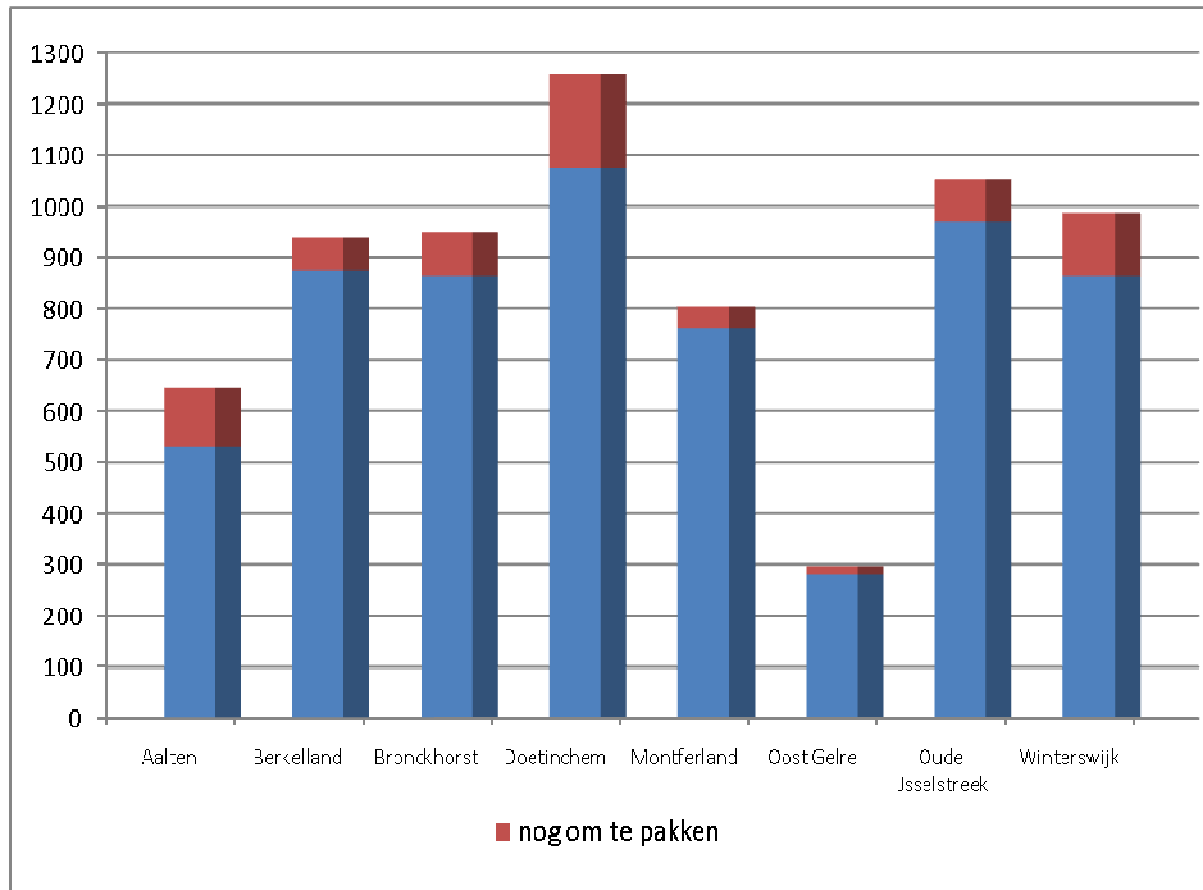


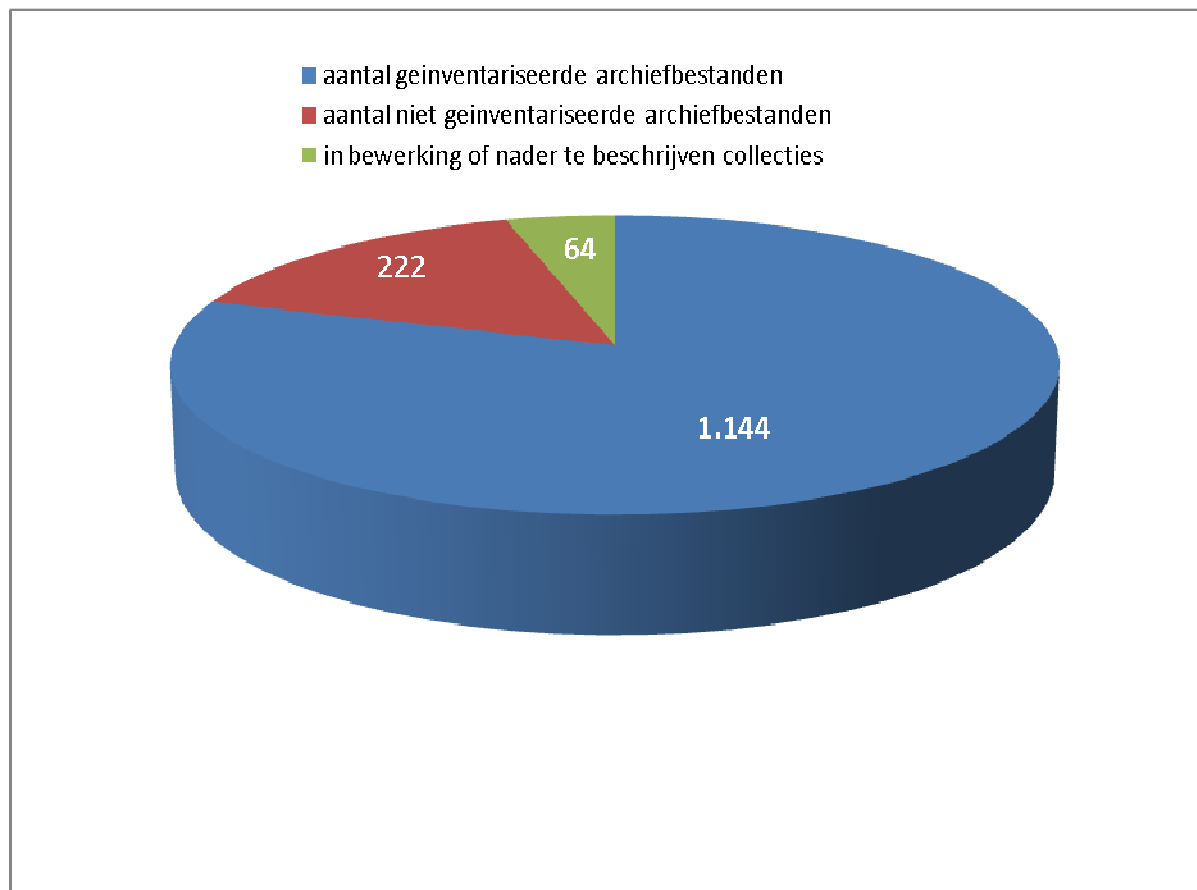
Bijlage 1 bij concept programmabegroting ECAL 2015-2018

Werkvoorraad nog om te pakken archieven (svz 31-12-2013)



Bijlage 2 bij concept programmabegroting ECAL 2015-2018

Werkvoorraad nog te inventariseren bestanden (svz 31-12-2013)



Bijlage 3 bij concept programmabegroting ECAL 2015-2018

Specificatie van de werkbegroting 2015-2018

LASTEN

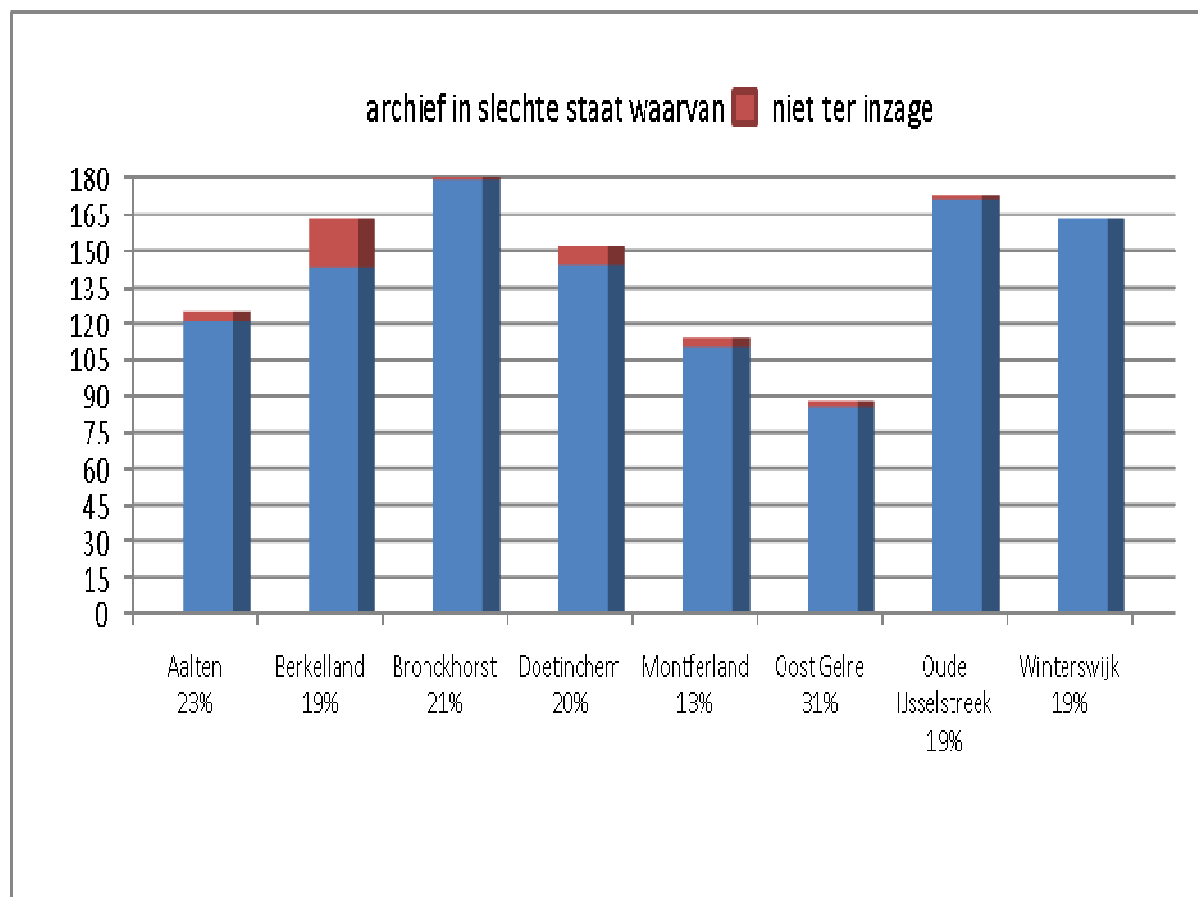
Nummer	Omschrijving	Begroting 2018	Begroting 2017	Begroting 2016	Begroting 2015
4000	Personeelskosten	860.169	856.431	852.784	858.075
4200	Apparaatskosten	525.964	519.370	513.026	506.833
4410	Magazine OER	0	0	0	0
4800	Kapitaallasten	32.300	33.100	33.900	34.600
5000	Btw voorheffing	80.500	79.600	78.825	78.200
	Totaal lasten	1.498.933	1.488.501	1.478.535	1.477.708

BATEN

Nummer	Omschrijving	Begroting 2018	Begroting 2017	Begroting 2016	Begroting 2015
8000	Totale bijdrage gemeenten	1.353.430	1.354.430	1.355.430	1.356.430
	<i>Bijdrage deelnemende gemeenten</i>	<i>1.324.191</i>	<i>1.324.191</i>	<i>1.324.191</i>	<i>1.324.191</i>
	<i>Bijdrage meters RAL / Regio</i>	<i>17.239</i>	<i>17.239</i>	<i>17.239</i>	<i>17.239</i>
	<i>Bijdrage van niet WGR gemeenten</i>	<i>12.000</i>	<i>13.000</i>	<i>14.000</i>	<i>15.000</i>
8600	Bijdrage provincie	35.000	35.000	42.766	55.595
8100	Overige baten	89.900	89.900	90.400	90.900
	Totaal baten	1.478.329	1.479.329	1.488.595	1.502.924

Bijlage 4 bij concept programmabegroting ECAL 2015-2018

Overzicht archieven in slechte staat (svz 31-12-2013)



Bijlage 5 bij concept programmabegroting ECAL 2015-2018

Overzicht archieven met toewijzing aan zorgdrager (svz 31-12-2013)

gemeente	01-01-2014 in beheer ECAL	01-01-2014 Collectie Ecal 313 m naar rato	over te brengen meters t/m 2018	totaal	Bijdrage bij €115,00 per meter p/j
Aalten	572,000	29,304	482	1.083,304	124.580
Berkelland	882,630	45,217	1073	2.000,847	230.097
Bronckhorst	867,450	44,440	996	1.907,890	219.407
Doetinchem	936,125	47,958	706	1.690,083	194.360
Montferland	753,630	38,609	600	1.392,239	160.107
Oost Gelre	293,400	15,031	804	1.112,431	127.930
Oude IJsselstreek	972,500	49,822	309	1.331,322	153.102
Winterswijk	833,875	42,720	120	996,595	114.608
RAL	26,500			26,500	3.048
Regio	123,400			123,400	14.191
totaal	6.261,510	313,100	5090	11.664,610	1.341.430