

Oude IJsselstreek Spreekt

Afval



U ontvangt deze factsheet omdat u lid bent van het inwonerspanel 'Oude IJsselstreek Spreekt'. In mei/juni 2018 heeft een onderzoek over de afvalinzameling van de gemeente plaatsgevonden. Graag delen wij de belangrijkste onderzoeksresultaten met u.

Respons en betrouwbaarheid

In totaal hebben 858 van de 1.385 panelleden deelgenomen aan het onderzoek; een response-rate van 62%. Uit de hoge respons-rate kan worden afgeleid dat er een grote betrokkenheid is onder de panelleden van 'Oude IJsselstreek Spreekt'. Naast de panelleden hebben 159 extra inwoners deelgenomen via enquêtes op straat. Het onderzoek is statistisch betrouwbaar en nauwkeurig en representatief over verschillende leeftijdsgroepen.



Afvalinzameling

% tevreden over inzameling:



Een grote meerderheid van de respondenten is tevreden over de inzameling van verschillende soorten afval. Respondenten die niet tevreden zijn willen vooral dat het afval vaker opgehaald wordt (voornamelijk PMD). Een groot deel van deze groep is echter niet bereid hier extra voor te betalen.

Afvalscheiding

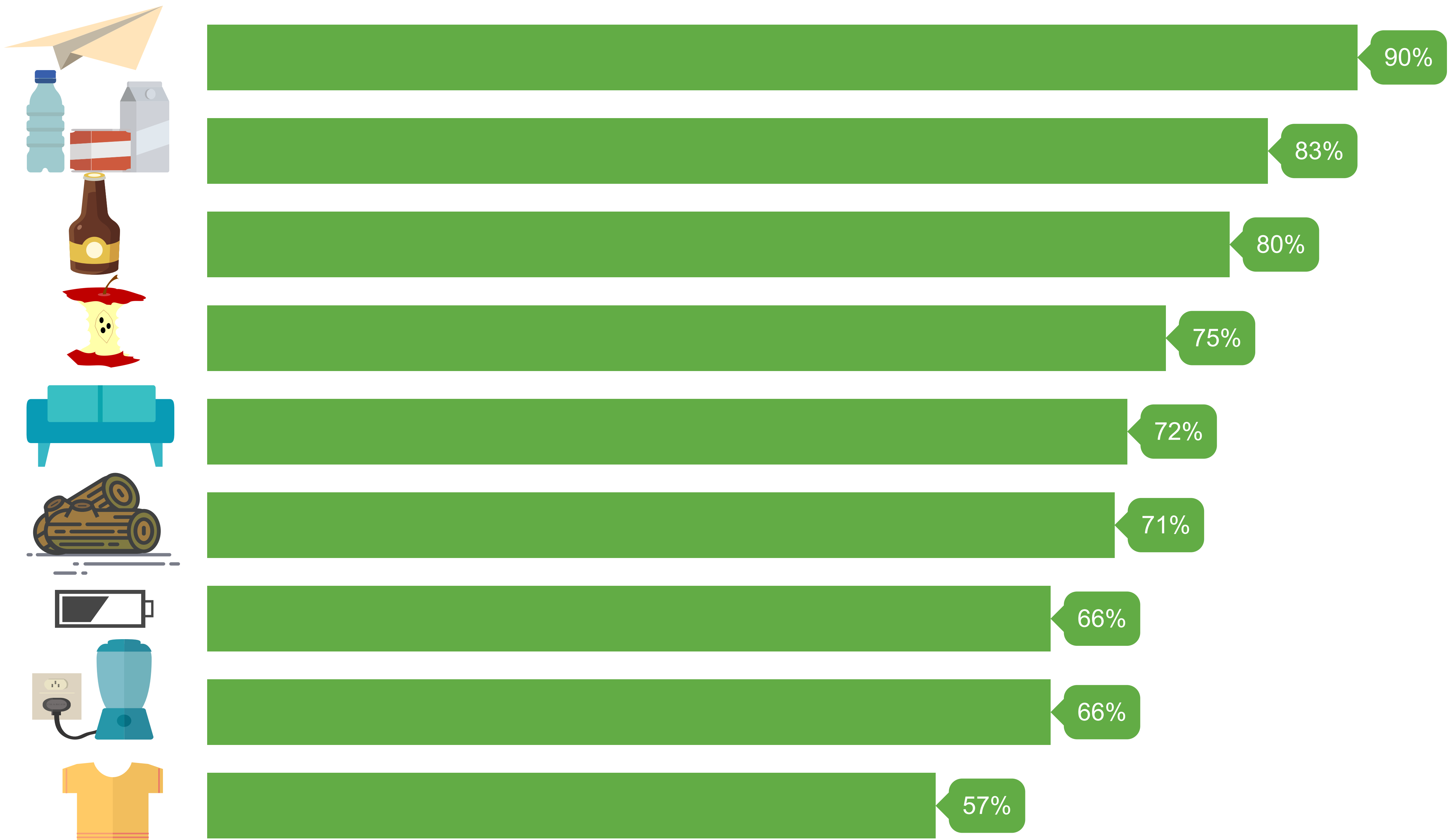
Sinds 1 januari 2017 is de afvalinzameling gewijzigd. Veel inwoners hebben vier nieuwe containers gekregen, ook is de inzamelfrequentie aangepast. Anderen hebben verzamelcontainers voor het PMD en het papier gekregen.

Vindt u het makkelijker om uw afval te scheiden door de komst van de 4 (verzamel)afvalcontainers?




Om het afval scheiden verder te stimuleren zou de gemeente volgens de respondenten vooral meer voorlichting moeten geven over het nut en de noodzaak (43%). 25% wil afval scheiden financieel aantrekkelijker maken en 24% is voor meer controle en toezicht op juiste scheiding, eventueel gevolgd door boetes.

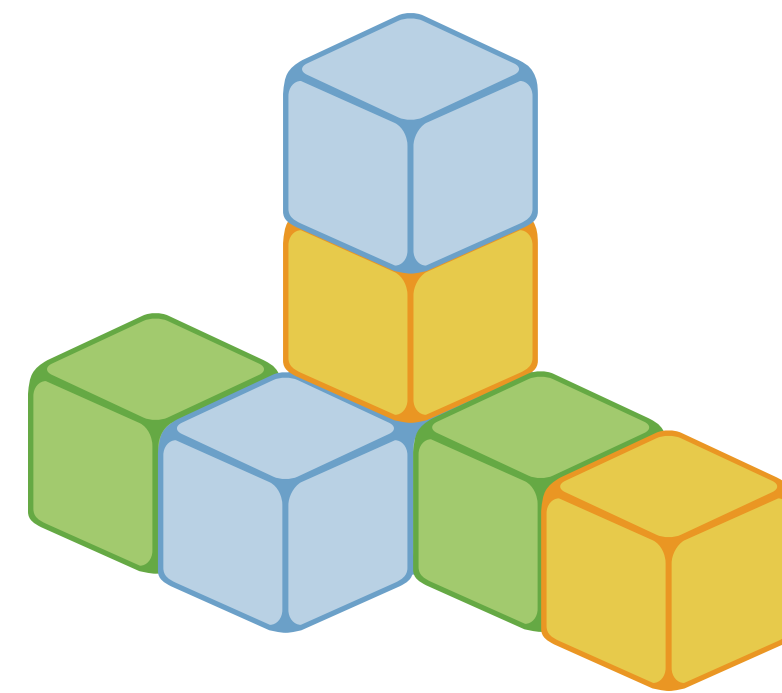
Hoe vaak houdt u dan de volgende soorten afval gescheiden van het restafval? % dat de afvalsoort **altijd** gescheiden houdt van het restafval




Het meeste afval wordt door de meeste inwoners op de juiste manier gesorteerd. Voor een aantal afvalsoorten geldt dat een groot deel dit niet juist doet. Deze zijn hieronder weergegeven.



56% van de respondenten weet dat gebruikte papieren tissues bij het restafval horen. 27% zou het bij oud papier gooien.



Kapot speelgoed hoort naar Kringloop Actief gebracht te worden. Slechts 28% heeft dit aangegeven. De meerderheid (59%) zou het bij het restafval gooien.

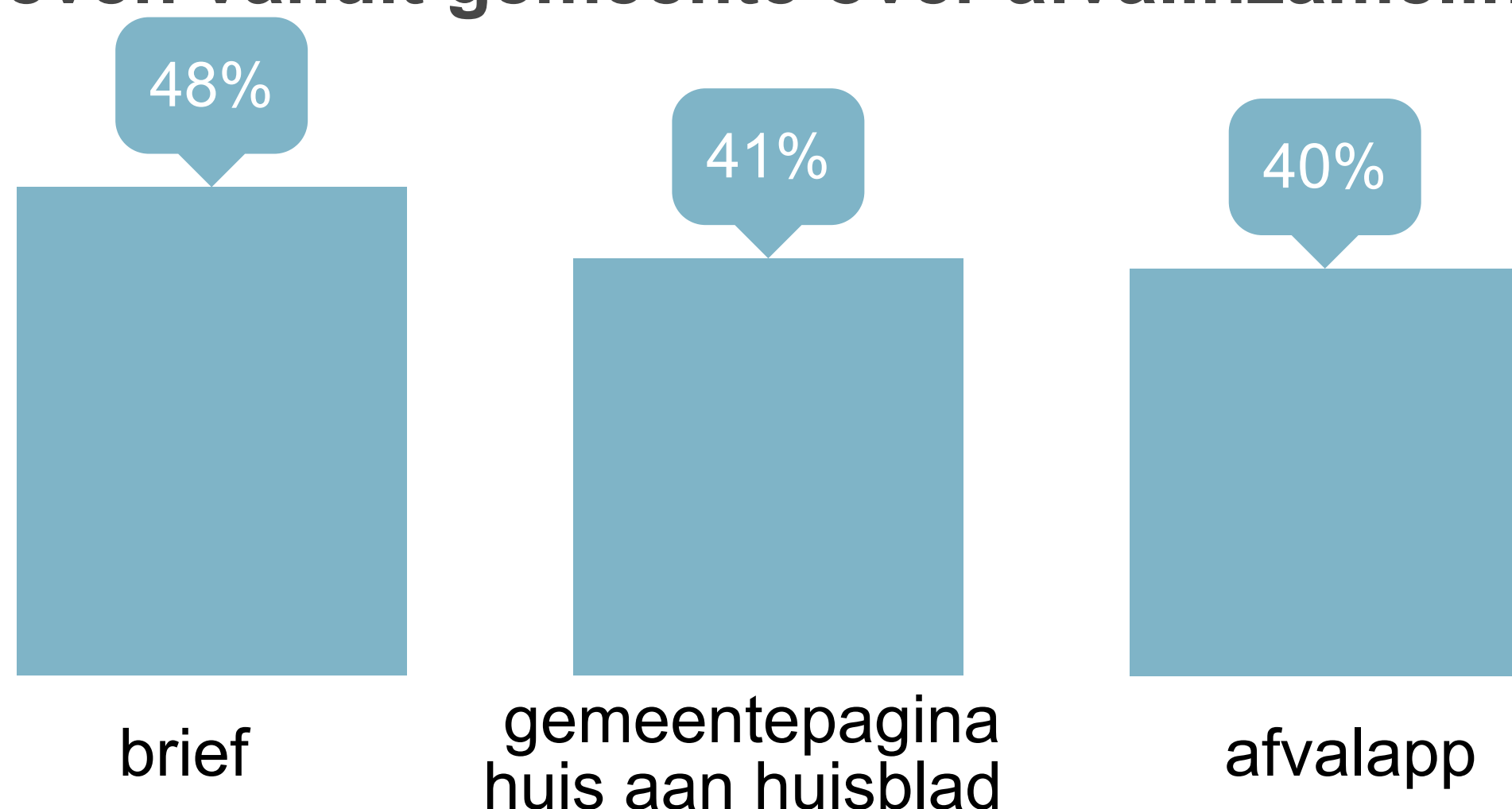


Slechts 12% weet dat pizzadozen bij het restafval horen en niet bij het papier, vanwege de (vet)resten die achterblijven.

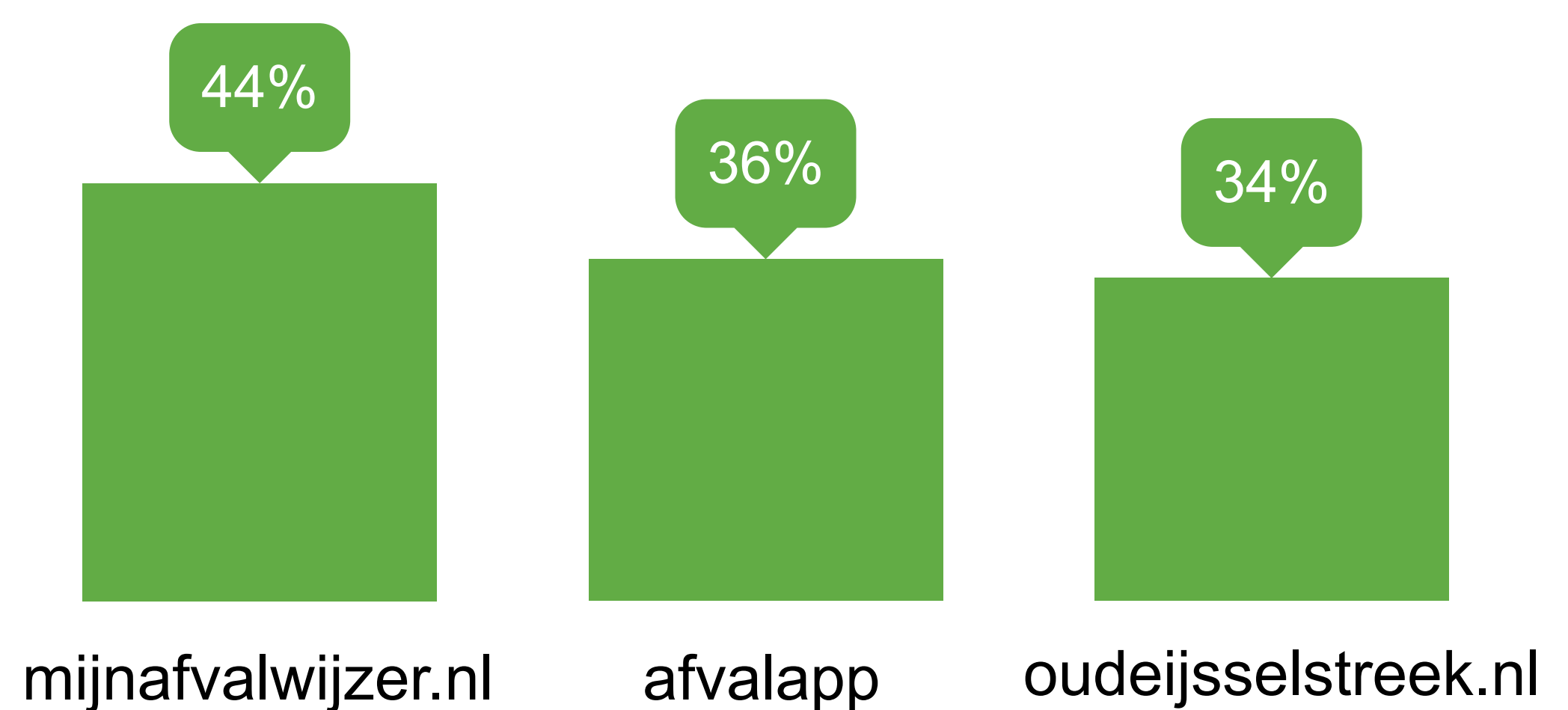
Dit geldt ook voor kinderswembadjes. 52% zou dit bij het PMD sorteren in plaats van naar Kringloop Actief te brengen.

Informatievoorziening

Top 3 meest geschikte manieren om informatie te geven vanuit gemeente over afvalinzameling:



Top 3 kanalen zelf zoeken naar informatie afvalinzameling- en scheiding:



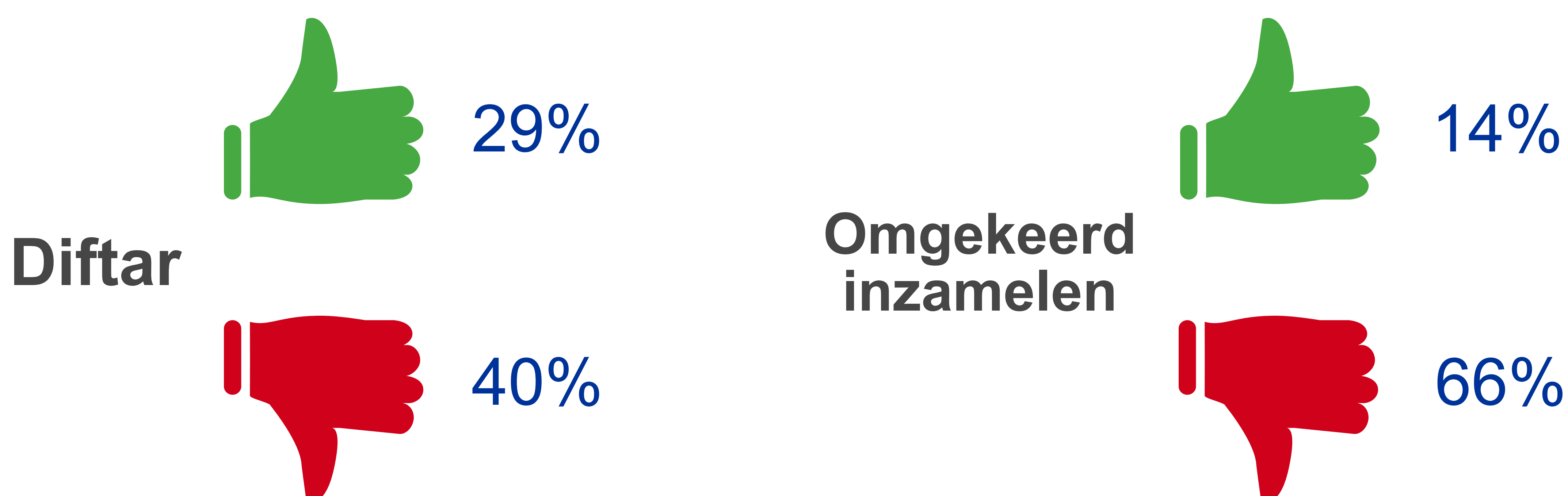
Toekomstig afvalbeleid

Er worden steeds meer en betere grondstoffen teruggewonnen uit “afval”. Uit de inhoud van de papier-, PMD- en GFT-container worden grondstoffen teruggewonnen. Het restafval wordt verbrand. De gemeente wil zo weinig mogelijk herbruikbaar afval in de grijze container.

In veel gemeenten wordt betaald per keer dat de restafvalcontainer geleegd wordt. Mensen die minder goed scheiden en daardoor veel restafval hebben betalen meer. Het systeem, Diftar, is effectief om de hoeveelheid restafval te verminderen.

Een ander systeem is “omgekeerd inzamelen”, waarbij GFT, PMD en het papier thuis worden opgehaald. Het restafval wordt niet opgehaald en mensen hebben geen grijze container meer. Het restafval moet worden weggebracht naar een ondergrondse verzamelcontainer in de buurt.

Aan de respondenten is gevraagd wat ze ervan zouden vinden als deze systemen worden geïmplementeerd.



Wat gebeurt er met de onderzoeksresultaten?