

Deel A

Algemeen

Toelichting

De genoemde basisbedragen gebouwen in de tabellen worden aan de hand van in de praktijk gehouden onderzoekswerk verzameld en samengesteld.

Het betreft all-in bedragen, alle kosten zijn in de bedragen opgenomen.

Door ze te vermenigvuldigen met de inhoud (per m³) of oppervlakte (per m²) van het gebouw kan men de totale gebouwkosten per gebouw of object uitrekenen.

Door deze methode te gebruiken kan men binnen 5 minuten het juiste budget bepalen.

De budgetten zijn volgens de NEN norm NEN 2699 (Investerings- en exploitatiekosten van onroerende zaken - Begripsomschrijvingen en indeling) en de inhoud en oppervlakten volgens de NEN norm 2580 (Oppervlakten en inhoud van Gebouwen) berekent.

In de basisbedragen gebouwen zijn alle kosten opgenomen die voorvloeien ten behoeve van het bouwen of herbouwen.

De bouwkundige werken, installaties (werktuigbouwkundige en elektrische installaties) en de vaste inrichting zijn in de genoemde basisbedragen gebouwen opgenomen.

Ook zijn de opslagen zoals uitvoerings- en algemene kosten, verzekeringen en de winst en risico opgenomen in de herbouwwaarde.

De BTW is buiten de berekeningen gehouden.

Alle gebouwen dienen aan alle wettelijke normen te voldoen, denk hierbij aan het bouwbesluit enz.

In de tabellen worden de basisbedragen per m³ en per m² gegeven. De basisbedragen zijn vaak afhankelijk van het aantal m³ of m², maar ook van de hoogte van de gebouwen. Ook het type gebouw en het uitvoeringsniveau heeft invloed op de basisbedragen gebouwen. Deze worden dan ook vermeld waar dit nodig is.

De bouwkosten zijn opgebouwd volgen de NEN 2699 en ingedeeld volgen de NL/SFB methode.

Bouwkosten volgens de NEN 2699

1 Bouwkundige werken

- (A) Funderingen
- (B) Skelet
- (C) Dakafbouw/dakafwerking
- (D) Gevelafbouw/gevelafwerking
- (E) Binnenwandafbouw/binnenwandafwerking
- (F) Vloerafbouw/vloerafwerking
- (G) Trappen/hellingbanen
- (H) Plafonds binnen/buiten

2 Installaties

- (A) Wtb.: vloeistof- en gasinstallaties
- (B) Wtb.: klimaatinstallaties
- (C) Elektra: energievoorziening, verlichting
- (D) Elektra: communicatie, beveiliging
- (E) Transportinstallaties

3 Vaste inrichtingen en voorzieningen

- (A) Vaste inrichtingen en voorzieningen

4 Terrein

- (A) Grondvoorzieningen
- (B) Opstallen (gebouwtjes, overkappingen, enz.)
- (C) Omheining en afwerking
- (D) Installaties in het terrein
- (E) Terreininrichting

5 Algemene uitvoeringskosten/diversen

- (A) Diversen (detaillering in ontwerpfase)
- (B) Algemene uitvoeringskosten (project)
- (C) Coördinatiekosten nevenaannemers
- (D) Algemene bedrijfskosten (bouwbedrijf)
- (E) Winst en risico (bouwbedrijf)

De Gebouwen

De gebouwen zijn ingedeeld aan de hand van de O-Tabel van het SFB Systeem

- 1 Civieltechnische voorzieningen**
- 12 Wegentransportvoorzieningen
- 125 Parkeerplaatsen

- 2 Agrarische en industriële voorzieningen**
- 26 Agrarische voorzieningen
- 263 Bouwwerken voor landbouw
- 264 Bouwwerken voor tuinbouw
- 265 Bouwwerken voor veeteelt
- 27 Industriële productie voorzieningen
- 273 Bouwwerken voor de voedings-industrie,
met inbegrip van drank en tabak
- 274 Bouwwerken voor de scheikundige en
aanverwante industrie
- 275 Bouwwerken voor de metaalverwerkende industrie
- 278 Bouwwerken voor het bouwbedrijf
- 28 Overige industriële voorzieningen
- 281 Bouwwerken voor de zware industrie
- 282 Bouwwerken voor de lichte industrie
- 284 Bouwwerken voor opslag

- 3 Administratieve, commerciële en beschermende voorzieningen**
- 31 Overheidsgebouwen, rechtbanken
- 312 Bouwwerken voor nationale overheden
- 314 Bouwwerken voor regionale en lokale overheden (kantoren)
- 33 Commerciële voorzieningen
- 331 Gebouwen voor commerciële activiteiten
- 335 Gebouwen voor verzekeringsmaatschappijen (kantoren)
- 34 Handels voorzieningen, winkels
- 341 Gebouwen voor groothandel, voor veiling
- 342 Commerciële centra
- 343 Warenhuizen
- 344 Megamarkten, supermarkten
- 346 Winkel met atelier
- 348 Gebouwen voor handelaren, distributeurs
- 37 Beveiligingsvoorzieningen
- 372 Bouwwerken voor brandweer
- 374 Bouwwerken voor ordediensten (politiebureau)

- 4 Gezondheids- en sociale voorzieningen**
- 41 Ziekenhuis voorzieningen
- 411 Universitaire ziekenhuizen
- 412 Algemene ziekenhuizen
- 413 Ziekenhuizen voor geestelijke aandoeningen
- 42 Overige medische voorzieningen
- 421 Gezondheidscentra
- 422 Consultatiebureaus
- 423 Gebouwen voor algemene geneeskunde (huisartsenposten en apotheken)
- 44 Sociale voorzieningen
- 445 Gebouwen voor fysische gehandicapten
- 447 Tehuizen voor ouden van dagen
- 46 Voorzieningen voor dieren
- 461 Dierenhospitelen
- 462 Dierenklinieken

5 Recreatieve voorzieningen

- 51 Horeca voorzieningen
- 511 Kantines, eetcafes
- 512 Restaurants
- 515 Cafes, snackbars, koffiebars, melkbars
- 518 Overige horeca voorzieningen
- 52 Amusements voorzieningen
- 522 Gebouwen voor muziekuitvoeringen
- 524 Gebouwen voor toneeluitvoeringen (schouwburgen)
- 56 Sportvoorzieningen
- 561 Sportcentra
- 562 Sporthallen, gymnastieken, ruimte voor lichaams oefeningen

7 Onderwijs-, Wetenschaps en Informatievoorzieningen

- 71 Scholen
- 711 Gebouwen voor crèches, kinderdagverblijven
- 712 Gebouwen voor basis onderwijs
- 713 Gebouwen voor middelbaar onderwijs
- 717 Gebouwen voor buitengewoon onderwijs
- 72 Universiteiten, collegezalen en overige onderwijs voorzieningen
- 721 Universiteiten, universitaire instellingen, technische hogescholen
- 73 Wetenschaps voorzieningen
- 732 Laboratoria
- 75 Tentoonstellingsvoorzieningen
- 756 Musea

8 Woonvoorzieningen

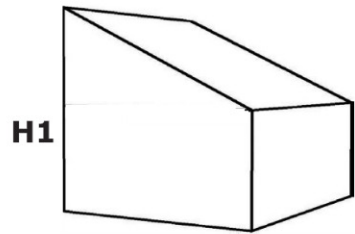
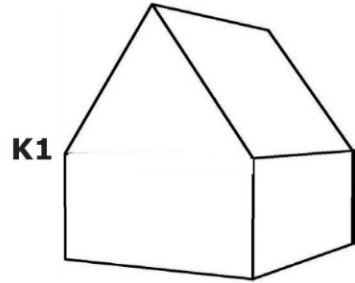

- 81 Woningen, seriematig
- 811 Woningen zonder verdieping
- 812 Woningen met 1 verdieping
- 814 Woningen met 2 of 3 verdiepingen
- 816 Flats, appartementen, service flats, urban villas
- 82 Woningen, niet seriematig
- 821 Recreatie woningen
- 822 Vrijstaande woningen
- 823 Twee onder een kap
- 84 Woningen, aangepast
- 843 Woningen voor bejaarden (senioren)
- 844 Woningen voor gehandicapten
- 845 Sociale woningen
- 847 Woningen voor alleenstaanden
- 85 Gemeenschappelijke woonvoorzieningen
- 852 Hotels
- 853 Motels
- 86 Historische woongebouwen
- 861 Herenhuisen
- 87 Tijdelijke en/of mobiele woonvoorzieningen
- 88 Overige woonvoorzieningen, bijgebouwen

9 Sloopwerk

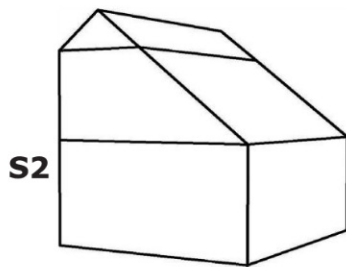
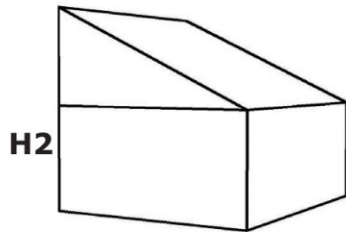
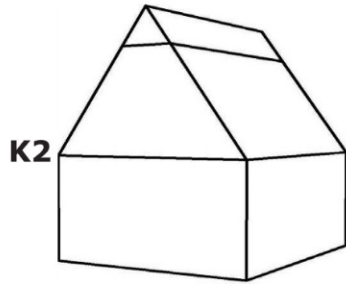
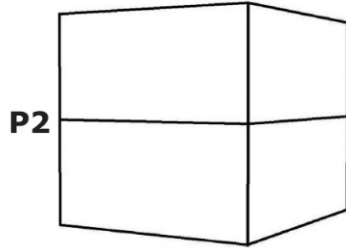
- 91 Bedrijfsgebouwen
- 92 Kantoren
- 93 Woningen
- 94 Appartementen
- 95 Ziekenhuisvoorzieningen

Woningtype

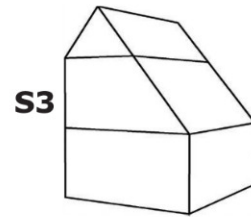
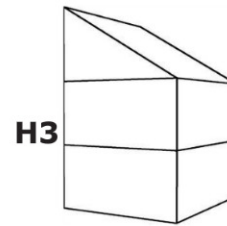
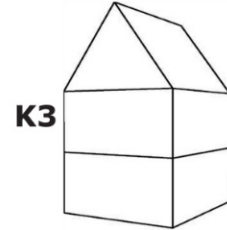
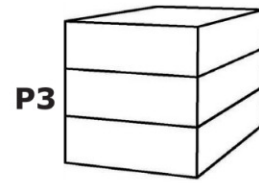
Woningen zonder verdieping



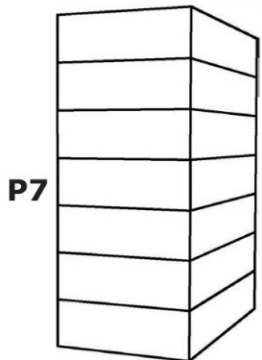
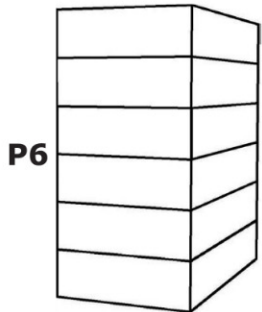
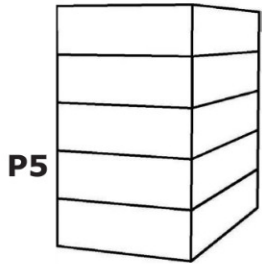
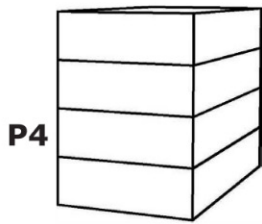
Woningen met verdieping



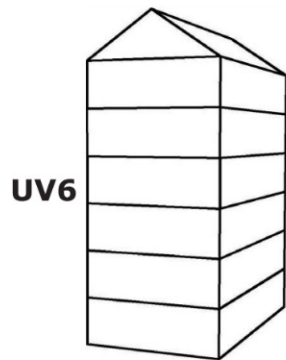
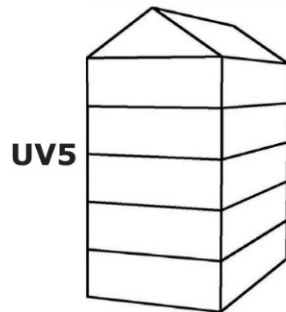
Woningen met 2 of 3 verdieping



Flats / Appartemenen



Urban Villa's



Het uitvoeringsniveau

Voor alle gebouwen is uitgegaan van een standaard afwerkingsniveau.

Alleen voor woonvoorzieningen is deze verder onderverdeeld.
Voor alle uitvoeringsniveaus geldt het bouwbesluit.

Uitvoeringsniveau Standaard

Spouwmuur met normale isolatie, buitenspouwblad gevelsteen, binnenspouwblad kalkzandsteen. Hardhouten buitenkozijnen, plaatstalen binnenkozijnen en opdek binnendeuren, vurenhouten trappen, tegelwerk natte ruimten tot 1,8 m, binnenwanden behangklaar, Vr-ketel met warm-tapwatervoorziening, normaal schakelmateriaal, standaard keuken en sanitair.

Het betreft meestal de goedkopere (planmatige gebouwde) huur- en koopwoningen.

Uitvoeringsniveau Hoogwaardig

Spouwmuur met normale isolatie, buitenspouwblad gevelsteen, binnenspouwblad kalkzandsteen. Hardhouten buitenkozijnen en plaatstalen binnenkozijnen, opdek binnendeuren, vurenhouten trappen, tegelwerk natte ruimten tot 2,20 m, binnenwanden behangklaar, gedeeltelijk stucwerk in de woon- en verkeersruimten. Hr-ketel met warm-tapwatervoorziening, beter schakelmateriaal, betere keuken en sanitair.

Het betreft meestal de middensector (planmatige gebouwde) huur- en koopwoningen.

Uitvoeringsniveau Luxe

Spouwmuur met optimale isolatie, buitenspouwblad betere gevelsteen, binnenspouwblad kalkzandsteen. Hardhouten buitenkozijnen en hardhouten binnenkozijnen, luxe stijl binnendeuren, hardhouten trappen, luxe tegelwerk natte ruimten tot plafond, binnenwanden stukwerk.

Hr-ketel met warm-tapwatervoorziening, luxe design schakelmateriaal, luxe design keuken en sanitair.

Het betreft meestal de duurdere in opdracht gebouwde koopwoningen.

Toeslagen

Gebouwen kunnen dezelfde vorm hebben, maar de afwerkingen of installaties kunnen verschillend zijn.

Het kunnen verschillende geveltypen zijn bv. andere materialen voor de kozijnen.

De gebouwinstallatie kan van simpele uitvoering zijn tot aan een Hightech installatie.

De architectuur kan per gebouw dan ook nog erg verschillen, hierdoor ontstaat afwijkende architectuur.

Gevels kunnen strak zonder enige uitbouw zijn tot aan veel verfraaiingen.

Voor de verschillende gebouwen worden de toeslagen in percentages gegeven.

Per gebouwsoort zijn er verschillende toeslagen.

- | | |
|---|--|
| 1 | Civieltechnische voorzieningen |
| 2 | Agrarische en industriële voorzieningen |
| 3 | Administratieve, commerciële en beschermende voorzieningen |
| 4 | Gezondheids- en sociale voorzieningen |
| 5 | Recreatieve voorzieningen |
| 7 | Onderwijs-, wetenschaps en informatievoorzieningen |
| 8 | Woonvoorzieningen |

Gebouw Beheer Voorzieningen

PLC (Programmable Logic Circuit of Controller) = Installatie voor het regelen van de CV- opwekking

IBS (Installatie Beheer Systeem) = Installatie voor beheer van de installatie

GBS (Gebouw Beheer Systeem) = Installatie voor regeling van het klimaat en brandmelding

GBS Plus (Gebouw Beheer Systeem) = Installatie voor regeling van het klimaat, brandmelding en inbraakbeveiliging

GBS Plus Plus (Gebouw Beheer Systeem) = Installatie voor regeling van het klimaat, brandmelding, inbraakbeveiliging, verlichting en toegangscontrole

Toeslagen per gebouwsoort		1	2	3	4	5	7	8
Gebouwsoorten								
Uiterlijk	Afwijkende architectuur - natuursteen beplating, luxe aluminium, houten of kunststof puien, inhammen of ronde hoeken.		4%	5%	4%	3%	5%	5%
	Geschilderde wanden	2%						
	Hoog verlichtingsniveau	3%						
	Betonnendraagconstructie i.p.v. staal		3%					
	Metalen gevelbeplating in kleur		1%					
	Dockshelters met docklevelers		2%					
	Vliesgevel			9%	8%		7%	
	Rietendaken							4%
	Installatie	Gebouwbeheersvoorzieningen						
PLC			2%	1%	1%	1%	1%	
IBS (Installatie Beheer Systeem)			2%	2%	3%	1%	2%	
GBS (Gebouw Beheer Systeem)			4%	4%	5%	2%	4%	
GBS PLUS			6%	6%	7%	4%	6%	
GBS PLUS PLUS				8%	10%	8%	8%	
Inrichting	Sanitair luxe							3%
	Keuken luxe							6%
	Keuken zeer luxe							12%
	Kantooroppervlak groter dan 15% van het oppervlakte bij bedrijfsgebouwen.		2%					
Projecttoeslag	tot 20 woningen							0%
	van 21 tot 50 woningen							-4%
	van 51 tot 100 woningen							-7%
	vanaf 101 woningen							-8,5%

Deel B

Bouwkosten voor de LEGES

Bouwkosten voor de leges

Als er een bouwvergunning wordt aangevraagd, dan berekend de gemeente, waarin de vergunning wordt aangevraagd zg. bouwvergunningleges ook wel bouwleges genoemd. De bouwleges zijn bepaald aan de hand van bouwkosten excl. btw. De hoogte van de leges is afhankelijk van hetgeen de betreffende gemeente in de eigen legesverordening heeft opgenomen. Dit verschilt dus van gemeente tot gemeente.

Onder bouwkosten wordt verstaan de aannemingsom (exclusief omzetbelasting) als bedoeld 1 in paragraaf, eerste lid, van de Uniforme administratieve voorwaarden voor uitvoering van werken 1989 (UAV 1989) voor het uit te voeren werk, of voor zover deze ontbreekt een raming van de bouwkosten (exclusief omzetbelasting) als bedoeld in het normblad NEN 2699, uitgave 2013, of zoals dit normblad laatstelijk is vervangen of gewijzigd en waarbij de inhoud van het bouwwerk wordt berekend conform NEN 2580.

Bouwkosten zijn de kosten die ontstaan ten behoeve van de realisering van een bouwproject tot en met de oplevering van het gebouwde. Bij de raming van de bouwkosten moet worden uitgegaan van de prijzen die in het economische verkeer aan een derde zou moeten worden betaald voor het tot stand brengen van het bouwwerk. Het is voor een raming van de bouwkosten dan ook niet van belang of de daadwerkelijke bouw geheel door een bouwbedrijf wordt uitgevoerd of geheel of gedeeltelijk door zelfwerkzaamheid plaats vindt.

Tot de bouwkosten worden niet gerekend de grondkosten (omvattende de verwervingskosten van het terrein, de kosten van het bouwrijp maken), de inrichtingskosten en als de bijkomende kosten (waartoe onder andere behoren de architecten- en de adviseurhonoraria, kosten voor grondonderzoek, verzekeringen, omzetbelasting en andere heffingen). Tot de bouwkosten horen echter wel de kosten van de afwerking, installatie, liften, roltrappen en dergelijke, voor zover deze installaties behoren tot de normaal te verwachten inrichting van het betrokken bouwwerk.

Opbouw basisbedragen Leges

In de basisbedragen zijn de verschillende kostengegevens opgenomen nl.:

Bouwkosten voor de Leges

Bouwkosten

- (1-) Funderingen
- (2-) Ruwbouw
- (3-) Afbouw
- (4-) Afwerkingen
- (5-) Installaties werktuigbouwkundig
- (6-) Installaties electrotechnisch
- (7-) Vaste voorzieningen
- (8-) Losse inventaris *
- (9-) Terrein *
- (0-) Indirecte projectkosten

*= niet opgenomen in de basisbedragen.

Basisbedragen per m³

12 Wegtransport voorzieningen							
127 Parkeerplaatsen							
	Aantal m ³	Bouwkosten voor de Leges					
			10001	15001	25001	50001	
		tot 10000	tot 15000	tot 25000	tot 50000	tot 100000	vanaf 100001
Parkeergebouwen							
Bovengronds, vrijstaand, open	2- laags	125	115	103	96	92	88
	3- laags	119	109	98	89	81	78
	4- laags		103	92	84	77	74
	5- laags		101	90	82	75	72
	6- laags		96	85	77	70	67
	7- laags		93	82	74	67	64
	Bovengronds, vrijstaand, dicht	2- laags	142	132	120	113	109
3- laags		136	126	115	106	98	95
4- laags			120	109	101	94	91
5- laags			118	107	99	92	89
6- laags			113	102	94	87	84
7- laags			110	99	91	84	81
Bovengronds, onderbebouwing, open		1- laags		140	126	116	112
	2- laags		128	115	106	102	98
	3- laags		121	109	98	91	87
	4- laags		114	103	93	86	83
Bovengronds, onderbebouwing, dicht	1- laags		162	146	134	129	124
	2- laags		150	135	124	120	115
	3- laags		142	128	115	106	102
	4- laags		134	120	109	101	97
Parkeergarages							
Ondergronds	1- laags	270	243	224	215	197	189
	2- laags	246	220	198	183	176	169
	3- laags	234	209	188	174	157	151
	4- laags		199	179	165	148	142
Ondergronds, onderbouw	1- laags	220	198	183	175	161	154
	2- laags	200	179	161	149	143	138
	3- laags	190	170	153	142	128	123
	4- laags		162	146	135	121	116
Half verdiept	Overdekt	170	153	141	136	124	119
	Onder bebouwing, gesloten	176	158	146	140	128	123
	Onder bebouwing, half open	139	125	115	111	101	97
Parkeerdek	2- laags	67	60	56	53	48	46
	3- laags	62	55	51	49	44	43
Fietsenstalling	1- laags	205					
	2- laags	195					

Basisbedragen per m³ excl. BTW. Voor de toeslagen zie pagina 18 en 19.

Basisbedragen per m²

12 Wegentransport voorzieningen							
127 Parkeerplaatsen							
	Aantal m ²	Bouwkosten voor de Leges					
			3501	5001	8501	17001	
		tot 3500	tot 5000	tot 8500	tot 17000	tot 34500	vanaf 34501
Parkeergebouwen							
Bovengronds, vrijstaand, open	2- laags	363	333	300	277	267	256
	3- laags	345	317	285	257	236	227
	4- laags		298	268	242	224	215
	5- laags		292	262	236	218	209
	6- laags		277	248	222	204	195
	7- laags		269	239	213	195	186
	Bovengronds, vrijstaand, dicht	2- laags	413	383	349	326	316
3- laags		394	366	334	306	286	276
4- laags			347	317	292	274	265
5- laags			341	311	286	268	259
6- laags			327	297	271	253	244
7- laags			318	288	263	245	236
Bovengronds, onderbebouwing, open		1- laags		405	365	337	324
	2- laags		371	334	308	297	285
	3- laags		352	317	286	263	252
	4- laags		331	298	269	249	239
Bovengronds, onderbebouwing, dicht	1- laags		469	422	390	375	360
	2- laags		434	391	361	348	334
	3- laags		413	371	335	308	296
	4- laags		388	349	316	292	281
Parkeergarages							
Ondergronds	1- laags	783	704	650	624	571	548
	2- laags	713	638	575	531	510	490
	3- laags	677	607	546	504	455	437
	4- laags		576	519	479	430	413
Ondergronds, onderbouw	1- laags	638	574	530	509	465	447
	2- laags	581	520	468	432	416	399
	3- laags	552	494	445	411	371	356
	4- laags		470	423	390	350	336
Half verdiept	Overdekt	494	444	410	394	360	346
	Onder bebouwing, gesloten	509	458	423	406	371	356
	Onder bebouwing, half open	402	362	334	321	293	282
Parkeerdek	2- laags	193	175	162	155	140	135
	3- laags	178	161	148	143	128	123
Fietsenstalling	1- laags	595					
	2- laags	565					

Basisbedragen per m² excl. BTW. Voor de toeslagen zie pagina 18 en 19.

Basisbedragen per m³

26 Agrarische voorzieningen							
263 Bouwwerken voor landbouw							
	Aantal m ³	Bouwkosten voor de Leges					
		tot 500	tot 750	tot 1000	tot 2500	tot 5000	vanaf 5001
Boerderijen	vrijstaande	203	183	164	148	133	128
	tegen stallen gebouwd	191	172	154	139	125	120
Veldschuren							
3 zijden, gesloten	hoogte tot 5,50 m	28	25	23	23	21	20
	van 5,50 tot 7,50 m	26	23	22	21	19	18
2 zijden, gesloten	hoogte tot 5,50 m	24	22	20	20	18	17
	van 5,50 tot 7,50 m	22	20	19	18	16	16
Loodsen							
Stalen gevels	hoogte tot 5,50 m	73	66	61	59	53	51
	van 5,50 tot 7,50 m	67	61	54	48	48	47
Betonnen gevels	hoogte tot 5,50 m	81	72	67	65	58	56
	van 5,50 tot 7,50 m	75	67	62	60	54	51

264 Bouwwerken voor tuinbouw							
	Aantal m ³	Bouwkosten voor de Leges					
		tot 1000	tot 2500	tot 7500	tot 15000	tot 25000	vanaf 25001
Kassen							
Type, Breedkap	niet verwarmd			10	9	8	8
	verwarmd			32	30	26	24
Type, Venlo	niet verwarmd			8	8	6	6
	verwarmd			30	28	24	23
Loodsen							
Dicht	geïsoleerd	35	31	29	28	23	
	ongeïsoleerd	29	26	24	23	19	
Open		18	16	15	14	11	

Basisbedragen per m³ excl. BTW. Voor de toeslagen zie pagina 18 en 19.

Basisbedragen per m²

26 Agrarische voorzieningen							
263 Bouwwerken voor landbouw							
		Bouwkosten voor de Leges					
		Aantal m ²	101 tot 100	151 tot 150	201 tot 200	501 tot 500	1000 tot 1000
Boerderijen	vrijstaande	578	521	468	421	379	363
	tegen stallen gebouwd	543	490	440	396	356	342
Veldschuren							
3 zijden, gesloten	hoogte tot 5,50 m	113	102	94	91	83	79
	van 5,50 tot 7,50 m	169	151	140	137	122	117
2 zijden, gesloten	hoogte tot 5,50 m	98	88	81	79	71	69
	van 5,50 tot 7,50 m	146	130	121	118	106	101
Loodsen							
Stalen gevels	hoogte tot 5,50 m	476	426	395	381	345	331
	van 5,50 tot 7,50 m	438	396	353	315	315	302
Betonnen gevels	hoogte tot 5,50 m	529	470	438	420	379	364
	van 5,50 tot 7,50 m	486	437	402	390	349	335

264 Bouwwerken voor tuinbouw							
		Bouwkosten voor de Leges					
		Aantal m ²	251 tot 250	626 tot 625	1876 tot 1875	3751 tot 3750	6250 tot 6250
Kassen							
Type, Breedkap	niet verwarmd			40	38	32	30
	verwarmd			128	121	102	98
Type, Venlo	niet verwarmd			32	30	25	24
	verwarmd			120	114	96	92
Loodsen							
Dicht	geïsoleerd	138	125	115	111	90	
	ongeïsoleerd	115	104	96	92	74	
Open		70	63	58	56	46	

Basisbedragen per m² excl. BTW. Voor de toeslagen zie pagina 18 en 19.

Basisbedragen per m³

265 Bouwwerken voor veeteelt						
	Aantal m ³	Bouwkosten voor de Leges				
		tot 1000	1001 tot 2500	2501 tot 7500	7501 tot 15000	15001 tot 25000
Stallen groenlabel						
Loopstallen, rundvee	Nokhoogte tot 5,50	31	27	25	24	23
	Nokhoogte van 5,51 tot 7,50	25	23	20	19	19
	Nokhoogte vanaf 7,51	23	20	18	17	17
Luifelstal, rundvee	Nokhoogte tot 5,50	52	46	42	40	38
	Nokhoogte van 5,51 tot 7,50	42	38	34	33	31
	Nokhoogte vanaf 7,51	38	34	31	29	28
Grupstal, rundvee	Nokhoogte tot 5,50	49	44	39	37	36
	Nokhoogte van 5,51 tot 7,50	40	36	32	31	29
	Nokhoogte vanaf 7,51	36	32	29	28	27
Ligboxenstal, rundvee	Nokhoogte tot 5,50	45	40	36	34	33
	Nokhoogte van 5,51 tot 7,50	37	33	30	28	27
	Nokhoogte vanaf 7,51	33	30	27	25	24
Ligboxenstal, kalveren	Nokhoogte tot 5,50	59	53	47	45	43
	Nokhoogte van 5,51 tot 7,50	48	43	39	37	36
	Nokhoogte vanaf 7,51	43	39	35	33	32
Paardenstalling	Nokhoogte tot 5,50	81	72	65	62	59
	Nokhoogte van 5,51 tot 7,50	66	59	53	51	49
	Nokhoogte vanaf 7,51	60	53	48	46	44
Varkensstal, vleesvarkens	Nokhoogte tot 5,50	64	58	52	50	48
	Nokhoogte van 5,51 tot 7,50	53	47	43	41	39
	Nokhoogte vanaf 7,51	48	43	38	37	35
Varkensstal, fokvarkens	Nokhoogte tot 5,50	68	61	55	53	51
	Nokhoogte van 5,51 tot 7,50	56	50	45	43	41
	Nokhoogte vanaf 7,51	51	45	41	39	37
Varkensstal, kraamvarkens	Nokhoogte tot 5,50	84	75	68	64	62
	Nokhoogte van 5,51 tot 7,50	69	61	55	53	51
	Nokhoogte vanaf 7,51	62	55	50	48	46
Varkensstal, zeugen	Nokhoogte tot 5,50	96	86	77	74	71
	Nokhoogte van 5,51 tot 7,50	79	70	63	60	58
	Nokhoogte vanaf 7,51	71	63	57	55	52
Kippenstallen, vleeskuikens	Nokhoogte tot 5,50	72	64	58	55	53
	Nokhoogte van 5,51 tot 7,50	59	53	48	45	44
	Nokhoogte vanaf 7,51	53	48	43	41	39
Kippenstallen, legkippen	Nokhoogte tot 5,50	85	76	69	66	63
	Nokhoogte van 5,51 tot 7,50	70	63	56	54	52
	Nokhoogte vanaf 7,51	63	56	51	49	47
Mestkelders, 2 kelders		62	56			
Mestkelders, 3 kelders		50	45			
Mestkelders, 4 kelders		42	37			
Mestsilo, staal		36	32	26		
Mestsilo, beton		28	26	21		
Silo, voeder		32				
Silo, kunstmest		77				

Basisbedragen per m³ excl. BTW. Voor de toeslagen zie pagina 18 en 19.

Basisbedragen per m²

265 Bouwwerken voor veeteelt							
	Aantal m ²	Bouwkosten voor de Leges					
			151	401	1251	2501	
		tot 150	tot 400	tot 1250	tot 2500	tot 4000	vanaf 4001
Stallen groenlabel							
Loopstallen, rundvee	Nokhoogte tot 5,50		123	110	99	94	91
	Nokhoogte van 5,51 tot 7,50		164	146	132	126	121
	Nokhoogte vanaf 7,51		204	183	165	157	151
Luifelstal, rundvee	Nokhoogte tot 5,50		207	185	167	159	153
	Nokhoogte van 5,51 tot 7,50		275	247	222	212	203
	Nokhoogte vanaf 7,51		344	308	278	265	254
Grupstal, rundvee	Nokhoogte tot 5,50		195	174	157	150	144
	Nokhoogte van 5,51 tot 7,50		259	232	209	200	192
	Nokhoogte vanaf 7,51		324	290	262	249	239
Ligboxenstal, rundvee	Nokhoogte tot 5,50		179	160	144	137	132
	Nokhoogte van 5,51 tot 7,50		238	213	192	183	176
	Nokhoogte vanaf 7,51		298	266	240	229	220
Ligboxenstal, kalveren	Nokhoogte tot 5,50		235	210	189	180	173
	Nokhoogte van 5,51 tot 7,50		313	280	252	241	231
	Nokhoogte vanaf 7,51		391	350	315	301	288
Paardenstalling	Nokhoogte tot 5,50		322	288	260	248	238
	Nokhoogte van 5,51 tot 7,50		429	384	346	330	317
	Nokhoogte vanaf 7,51		536	480	433	412	396
Varkensstal, vleesvarkens	Nokhoogte tot 5,50		258	231	208	198	190
	Nokhoogte van 5,51 tot 7,50		343	307	277	264	253
	Nokhoogte vanaf 7,51		429	384	346	330	317
Varkensstal, fokvarkens	Nokhoogte tot 5,50		274	245	221	210	202
	Nokhoogte van 5,51 tot 7,50		365	326	294	280	269
	Nokhoogte vanaf 7,51		456	408	368	350	336
Varkensstal, kraamvarkens	Nokhoogte tot 5,50		335	300	270	258	247
	Nokhoogte van 5,51 tot 7,50		446	400	360	343	330
	Nokhoogte vanaf 7,51		558	499	450	429	412
Varkensstal, zeugen	Nokhoogte tot 5,50		383	343	309	295	283
	Nokhoogte van 5,51 tot 7,50		511	457	412	393	377
	Nokhoogte vanaf 7,51		638	571	515	491	471
Kippenstallen, vleeskuikens	Nokhoogte tot 5,50		288	258	232	221	213
	Nokhoogte van 5,51 tot 7,50		384	343	310	295	283
	Nokhoogte vanaf 7,51		480	429	387	369	354
Kippenstallen, legkippen	Nokhoogte tot 5,50		341	305	275	262	252
	Nokhoogte van 5,51 tot 7,50		455	407	367	350	336
	Nokhoogte vanaf 7,51		568	508	458	437	419
Mestkelders, 2 kelders					62	56	
Mestkelders, 3 kelders					50	45	
Mestkelders, 4 kelders					42	37	
Mestsilo, staal		N.V.T.	N.V.T.	N.V.T.			
Mestsilo, beton		N.V.T.	N.V.T.	N.V.T.			
Silo, voeder		N.V.T.					
Silo, kunstmest		N.V.T.					

Basisbedragen per m² excl. BTW. Voor de toeslagen zie pagina 18 en 19.

Basisbedragen per m³

27 Industriële productie voorzieningen							
273 Bouwwerken voor de voedingsindustrie, met inbegrip van drank en tabak							
	Aantal m ³	Bouwkosten voor de Leges					vanaf
		1001	2501	7501	15001		
		tot 1000	tot 2500	tot 7500	tot 15000	tot 25000	
Productie / gedeeltelijke opslaghallen hoogte tot 5,50 m	geïsoleerd	71	64	58	52	47	45
	ongeïsoleerd	66	60	54	48	44	42
van 5,50 tot 7,50 m	geïsoleerd	59	53	48	43	39	37
	ongeïsoleerd	55	50	45	40	36	34
vanaf 7,50 m	geïsoleerd	56	50	45	41	37	35
	ongeïsoleerd	52	46	42	37	34	33

274 Bouwwerken voor de scheikundige en aanverwante industrie							
	Aantal m ³	Bouwkosten voor de Leges					vanaf
		1001	2501	7501	15001		
		tot 1000	tot 2500	tot 7500	tot 15000	tot 25000	
Laboratorium / productie / gedeeltelijke opslag hoogte tot 5,50 m	geïsoleerd	78	71	63	57	52	50
	ongeïsoleerd	73	66	59	54	48	46
van 5,50 tot 7,50 m	geïsoleerd	65	58	53	47	43	41
	ongeïsoleerd	60	55	49	44	40	38
vanaf 7,50 m	geïsoleerd	61	54	49	44	40	39
	ongeïsoleerd	57	51	46	41	37	36

275 Bouwwerken voor de metaalverwerkende industrie							
	Aantal m ³	Bouwkosten voor de Leges					vanaf
		1001	2501	7501	15001		
		tot 1000	tot 2500	tot 7500	tot 15000	tot 25000	
Productie / gedeeltelijke opslaghallen hoogte tot 5,50 m	geïsoleerd	66	60	54	48	44	42
	ongeïsoleerd	62	56	50	45	40	39
van 5,50 tot 7,50 m	geïsoleerd	55	49	45	40	36	35
	ongeïsoleerd	51	46	41	37	34	32
vanaf 7,50 m	geïsoleerd	52	47	42	38	34	32
	ongeïsoleerd	48	44	39	35	31	30

275 Bouwwerken voor de metaalverwerkende industrie							
	Aantal m ³	Bouwkosten voor de Leges					vanaf
		1001	2501	7501	15001		
		tot 1000	tot 2500	tot 7500	tot 15000	tot 25000	
Werkplaatsen / garage (auto) hoogte tot 5,50 m	geïsoleerd	75	68	61	55	50	48
	ongeïsoleerd	70	63	57	51	46	44
van 5,50 tot 7,50 m	geïsoleerd	63	56	51	45	41	39
	ongeïsoleerd	58	53	47	43	38	37
vanaf 7,50 m	geïsoleerd	59	54	48	43	39	37
	ongeïsoleerd	55	50	44	40	36	35

Basisbedragen per m³ excl. BTW. Voor de toeslagen zie pagina 18 en 19.

Basisbedragen per m²

27 Industriële productie voorzieningen							
273 Bouwwerken voor de voedingsindustrie, met inbegrip van drank en tabak							
		Bouwkosten voor de Leges					
Aantal m ²		151	401	1251	2501		
		tot	tot	tot	tot	tot	vanaf
		150	400	1250	2500	4000	4001
Productie / gedeeltelijke opslaghallen hoogte tot 5,50 m	geïsoleerd	286	257	233	209	187	180
	ongeïsoleerd	266	239	215	194	175	168
van 5,50 tot 7,50 m	geïsoleerd	385	346	311	280	253	243
	ongeïsoleerd	358	323	292	261	233	224
vanaf 7,50 m	geïsoleerd	501	453	404	366	329	316
	ongeïsoleerd	466	418	375	337	305	293

274 Bouwwerken voor de scheikundige en aanverwante industrie							
		Bouwkosten voor de Leges					
Aantal m ²		151	401	1251	2501		
		tot	tot	tot	tot	tot	vanaf
		150	400	1250	2500	4000	4001
Laboratorium / productie / gedeeltelijke opslag hoogte tot 5,50 m	geïsoleerd	314	284	254	229	207	198
	ongeïsoleerd	292	264	237	214	192	184
van 5,50 tot 7,50 m	geïsoleerd	423	378	343	306	278	267
	ongeïsoleerd	393	357	320	288	260	249
vanaf 7,50 m	geïsoleerd	550	489	445	400	362	347
	ongeïsoleerd	512	456	412	373	334	320

275 Bouwwerken voor de metaalverwerkende industrie							
		Bouwkosten voor de Leges					
Aantal m ²		151	401	1251	2501		
		tot	tot	tot	tot	tot	vanaf
		150	400	1250	2500	4000	4001
Productie / gedeeltelijke opslaghallen hoogte tot 5,50 m	geïsoleerd	266	240	217	193	175	168
	ongeïsoleerd	247	224	200	179	160	154
van 5,50 tot 7,50 m	geïsoleerd	358	321	290	260	234	224
	ongeïsoleerd	333	299	269	242	219	211
vanaf 7,50 m	geïsoleerd	466	419	377	340	304	292
	ongeïsoleerd	433	392	350	313	282	271

275 Bouwwerken voor de metaalverwerkende industrie							
		Bouwkosten voor de Leges					
Aantal m ²		151	401	1251	2501		
		tot	tot	tot	tot	tot	vanaf
		150	400	1250	2500	4000	4001
Werkplaatsen / garage (auto) hoogte tot 5,50 m	geïsoleerd	302	272	245	221	199	191
	ongeïsoleerd	280	251	227	205	183	176
van 5,50 tot 7,50 m	geïsoleerd	407	367	330	295	266	255
	ongeïsoleerd	378	342	308	278	248	239
vanaf 7,50 m	geïsoleerd	529	482	428	386	351	337
	ongeïsoleerd	492	448	398	359	326	313

Basisbedragen per m² excl. BTW. Voor de toeslagen zie pagina 18 en 19.

Basisbedragen per m³

277 Bouwwerken voor de minerale producten voor houtproducten en afgeleide producten							
278 Bouwwerken voor het bouwbedrijf							
	Aantal m ³	Bouwkosten voor de Leges					vanaf
		1001	2501	7501	15001		
		tot	tot	tot	tot	tot	
		1000	2500	7500	15000	25000	25001
Productie / opslaghallen / werkplaatsen hoogte tot 5,50 m	geïsoleerd	71	64	57	51	46	45
	ongeïsoleerd	66	59	53	48	43	42
van 5,50 tot 7,50 m	geïsoleerd	59	53	48	43	39	37
	ongeïsoleerd	55	50	44	40	36	35
vanaf 7,50 m	geïsoleerd	55	50	45	41	36	35
	ongeïsoleerd	51	47	42	37	34	32

28 Overige industriële voorzieningen							
281 Bouwwerken voor de zware industrie							
	Aantal m ³	Bouwkosten voor de Leges					vanaf
		1001	2501	7501	15001		
		tot	tot	tot	tot	tot	
		1000	2500	7500	15000	25000	25001
Productie / gedeeltelijke opslaghallen hoogte tot 5,50 m	geïsoleerd	68	61	55	50	45	43
	ongeïsoleerd	63	57	52	46	42	40
van 5,50 tot 7,50 m	geïsoleerd	56	51	46	41	37	36
	ongeïsoleerd	53	47	43	38	34	33
vanaf 7,50 m	geïsoleerd	53	48	43	38	35	33
	ongeïsoleerd	49	44	40	36	32	31

282 Bouwwerken voor de lichte industrie							
	Aantal m ³	Bouwkosten voor de Leges					vanaf
		1001	2501	7501	15001		
		tot	tot	tot	tot	tot	
		1000	2500	7500	15000	25000	25001
Productie / gedeeltelijke opslaghallen hoogte tot 5,50 m	geïsoleerd	73	65	59	53	48	46
	ongeïsoleerd	68	61	55	49	45	43
van 5,50 tot 7,50 m	geïsoleerd	60	54	49	44	40	38
	ongeïsoleerd	56	51	45	41	37	35
vanaf 7,50 m	geïsoleerd	57	51	46	42	37	36
	ongeïsoleerd	53	48	43	39	35	34

284 Bouwwerken voor opslag								
	Aantal m ³	Bouwkosten voor de Leges					vanaf	
		1001	2501	7501	15001			
		tot	tot	tot	tot	tot		
		1000	2500	7500	15000	25000	25001	
Magazijnen / opslaghallen	hoogte tot 5,50 m	geïsoleerd	62	55	50	45	41	39
		ongeïsoleerd	58	52	46	42	38	36
	van 5,50 tot 7,50 m	geïsoleerd	51	46	41	36	34	32
		ongeïsoleerd	48	43	38	35	31	30
	vanaf 7,50 m	geïsoleerd	48	43	39	35	31	30
		ongeïsoleerd	45	40	36	33	29	28
Romneyloodsen	hoogte tot 5,50 m		33	30	28	25	22	21
	van 5,50 tot 7,50 m		30	27	25	22	19	19
	vanaf 7,50 m		28	25	22	20	17	17

Basisbedragen per m³ excl. BTW. Voor de toeslagen zie pagina 18 en 19.

Basisbedragen per m²

277 Bouwwerken voor de minerale producten voor houtproducten en afgeleide producten							
278 Bouwwerken voor het bouwbedrijf							
		Bouwkosten voor de Leges					
		Aantal m ²		151	401	1251	2501
		tot	tot	tot	tot	tot	4001
		150	400	1250	2500	4000	4001
Productie / opslaghallen / werkplaatsen hoogte tot 5,50 m	geïsoleerd	283	254	230	205	186	178
	ongeïsoleerd	264	237	212	193	173	166
van 5,50 tot 7,50 m	geïsoleerd	382	346	311	279	251	241
	ongeïsoleerd	356	324	288	260	236	226
vanaf 7,50 m	geïsoleerd	498	448	403	365	326	313
	ongeïsoleerd	463	419	375	336	303	291

28 Overige industriële voorzieningen							
281 Bouwwerken voor de zware industrie							
		Bouwkosten voor de Leges					
		Aantal m ²		151	401	1251	2501
		tot	tot	tot	tot	tot	4001
		150	400	1250	2500	4000	4001
Productie / gedeeltelijke opslaghallen hoogte tot 5,50 m	geïsoleerd	272	245	221	199	179	172
	ongeïsoleerd	253	228	206	184	167	160
van 5,50 tot 7,50 m	geïsoleerd	367	331	299	267	243	234
	ongeïsoleerd	341	305	278	250	222	213
vanaf 7,50 m	geïsoleerd	478	428	384	346	313	300
	ongeïsoleerd	444	400	356	323	291	279

282 Bouwwerken voor de lichte industrie							
		Bouwkosten voor de Leges					
		Aantal m ²		151	401	1251	2501
		tot	tot	tot	tot	tot	4001
		150	400	1250	2500	4000	4001
Productie / gedeeltelijke opslaghallen hoogte tot 5,50 m	geïsoleerd	291	262	235	213	191	183
	ongeïsoleerd	271	244	220	198	178	171
van 5,50 tot 7,50 m	geïsoleerd	393	353	317	285	258	248
	ongeïsoleerd	365	329	294	266	239	230
vanaf 7,50 m	geïsoleerd	511	459	412	374	333	320
	ongeïsoleerd	475	431	387	348	315	303

284 Bouwwerken voor opslag							
		Bouwkosten voor de Leges					
		Aantal m ²		151	401	1251	2501
		tot	tot	tot	tot	tot	4001
		150	400	1250	2500	4000	4001
Magazijnen / opslaghallen hoogte tot 5,50 m	geïsoleerd	247	222	201	180	163	157
	ongeïsoleerd	230	207	186	167	151	145
van 5,50 tot 7,50 m	geïsoleerd	334	300	269	235	220	211
	ongeïsoleerd	310	280	250	227	205	196
vanaf 7,50 m	geïsoleerd	434	387	351	314	283	271
	ongeïsoleerd	404	362	325	294	262	252
Romneyloodsen	hoogte tot 5,50 m	133	122	110	99	87	83
	van 5,50 tot 7,50 m	193	174	164	145	125	120
	vanaf 7,50 m	248	222	196	183	157	151

Basisbedragen per m² excl. BTW. Voor de toeslagen zie pagina 18 en 19.

Basisbedragen per m³

288 Overige industriële voorzieningen								
		Aantal m ³	Bouwkosten voor de Leges					
			tot 1000	1001 tot 2500	2501 tot 7500	7501 tot 15000	15001 tot 25000	vanaf 25001
Bedrijfsunit geschakeld met kantoorfunctie 15%	hoogte tot 5,50 m		91	82	74	66	60	58
	van 5,50 tot 7,50 m		85	76	68	62	56	53
met kantoorfunctie 30%	hoogte tot 5,50 m		110	98	89	80	72	70
	van 5,50 tot 7,50 m		102	92	83	74	67	64
met kantoorfunctie 40%	hoogte tot 5,50 m		128	115	104	93	85	81
	van 5,50 tot 7,50 m		119	107	96	87	78	75
met kantoorfunctie 60%	hoogte tot 5,50 m		155	139	125	112	102	98
	van 5,50 tot 7,50 m		144	129	116	105	94	91

Basisbedragen per m³ excl. BTW. Voor de toeslagen zie pagina 18 en 19.

Basisbedragen per m²

288 Overige industriële voorzieningen			Bouwkosten voor de Leges				
	Aantal m ²						
		201 tot 200	501 tot 500	1501 tot 1500	3001 tot 3000	5001 tot 5000	vanaf 5001
Bedrijfsunit geschakeld met kantoorfunctie 15%	hoogte tot 5,50 m	365	327	296	265	241	231
	van 5,50 tot 7,50 m	551	495	445	401	362	347
met kantoorfunctie 30%	hoogte tot 5,50 m	439	394	356	319	290	278
	van 5,50 tot 7,50 m	664	597	536	483	436	419
met kantoorfunctie 40%	hoogte tot 5,50 m	513	460	416	373	339	325
	van 5,50 tot 7,50 m	776	698	627	564	510	489
met kantoorfunctie 60%	hoogte tot 5,50 m	619	554	502	449	408	392
	van 5,50 tot 7,50 m	935	840	755	680	614	590

Basisbedragen per m² excl. BTW. Voor de toeslagen zie pagina 18 en 19.

Basisbedragen per m³

31 Overheidsgebouwen rechtbanken							
312 Bouwwerken voor nationale overheden, 314 Bouwwerken voor regionale en lokale overheden (kantoren)							
	Aantal m ³	Bouwkosten voor de Leges					vanaf
		1000	2500	7500	15000	25000	
		tot	tot	tot	tot	tot	
Vierkant	1- laags	342	328				
	2- laags	328	315	305			
	3- laags	305	293	284	256		
	4- laags		287	278	249		
	5- laags		281	273	239		
	6- laags			262	229	239	
	7- laags			251	220	250	
	8- laags			241	211	241	232
	9- laags			232	203	231	221
	10- laags				199	211	203
	11- laags				195	207	199

312 Bouwwerken voor nationale overheden, 314 Bouwwerken voor regionale en lokale overheden (kantoren)							
	Aantal m ³	Bouwkosten voor de Leges					vanaf
		1000	2500	7500	15000	25000	
		tot	tot	tot	tot	tot	
Rechthoekig	1- laags	355	341				
	2- laags	341	327	317			
	3- laags	317	305	295	266		
	4- laags		298	289	258		
	5- laags		292	284	248		
	6- laags			272	238	248	
	7- laags			261	229	260	
	8- laags			251	220	251	241
	9- laags			241	211	240	230
	10- laags				207	220	211
	11- laags				202	216	207

312 Bouwwerken voor nationale overheden, 314 Bouwwerken voor regionale en lokale overheden (kantoren)							
	Aantal m ³	Bouwkosten voor de Leges					vanaf
		1000	2500	7500	15000	25000	
		tot	tot	tot	tot	tot	
L- Vormig	1- laags	372	357				
	2- laags	357	343	332			
	3- laags	332	319	310	279		
	4- laags		313	303	271		
	5- laags		307	297	260		
	6- laags			285	250	260	
	7- laags			274	240	273	
	8- laags			263	230	263	253
	9- laags			253	221	251	241
	10- laags				216	230	221
	11- laags				212	226	217

Basisbedragen per m³ excl. BTW. Voor de toeslagen zie pagina 18 en 19.

Basisbedragen per m²

31 Overheidsgebouwen rechtbanken							
312 Bouwwerken voor nationale overheden, 314 Bouwwerken voor regionale en lokale overheden (kantoren)							
	Aantal m ²	Bouwkosten voor de Leges					vanaf
		301	701	2001	4001		
		tot	tot	tot	tot	tot	
		300	700	2000	4000	7000	7001
Vierkant	1- laags	1230	1181				
	2- laags	1181	1133	1098			
	3- laags	1098	1054	1023	922		
	4- laags		1033	1002	895		
	5- laags		1012	982	859		
	6- laags			943	825	860	
	7- laags			905	792	901	
	8- laags			869	760	869	834
	9- laags			834	730	830	797
	10- laags				715	760	730
	11- laags				701	747	717

312 Bouwwerken voor nationale overheden, 314 Bouwwerken voor regionale en lokale overheden (kantoren)							
	Aantal m ²	Bouwkosten voor de Leges					vanaf
		301	701	2001	4001		
		tot	tot	tot	tot	tot	
		300	700	2000	4000	7000	7001
Rechthoekig	1- laags	1279	1228				
	2- laags	1228	1179	1142			
	3- laags	1142	1096	1063	959		
	4- laags		1074	1042	931		
	5- laags		1053	1021	893		
	6- laags			980	858	894	
	7- laags			941	823	937	
	8- laags			904	790	904	867
	9- laags			867	759	863	829
	10- laags				744	790	759
	11- laags				729	777	746

312 Bouwwerken voor nationale overheden, 314 Bouwwerken voor regionale en lokale overheden (kantoren)							
	Aantal m ²	Bouwkosten voor de Leges					vanaf
		301	701	2001	4001		
		tot	tot	tot	tot	tot	
		300	700	2000	4000	7000	7001
L- Vormig	1- laags	1341	1287				
	2- laags	1287	1236	1197			
	3- laags	1197	1149	1115	1005		
	4- laags		1126	1092	975		
	5- laags		1104	1070	936		
	6- laags			1028	899	937	
	7- laags			987	863	983	
	8- laags			947	828	947	909
	9- laags			909	795	905	868
	10- laags				779	828	795
	11- laags				764	814	782

Basisbedragen per m² excl. BTW. Voor de toeslagen zie pagina 18 en 19.

Basisbedragen per m³

31 Overheidsgebouwen rechtbanken							
312 Bouwwerken voor nationale overheden, 314 Bouwwerken voor regionale en lokale overheden (kantoren)							
	Aantal m ³	Bouwkosten voor de Leges					vanaf
		1001	2501	7501	15001		
		tot	tot	tot	tot	tot	
		1000	2500	7500	15000	25000	25001
Geschakeld	1- laags	386	371				
	2- laags	371	356	345			
	3- laags	345	331	321	290		
	4- laags		324	315	281		
	5- laags		318	308	270		
	6- laags			296	259	270	
	7- laags			284	248	283	
	8- laags			273	239	273	262
	9- laags			262	229	261	250
	10- laags				224	239	229
	11- laags				220	234	225

33 Commerciële voorzieningen							
331 Gebouwen voor commerciële activiteiten, 335 Gebouwen voor verzekeringsmaatschappijen (kantoren)							
	Aantal m ³	Bouwkosten voor de Leges					vanaf
		1001	2501	7501	15001		
		tot	tot	tot	tot	tot	
		1000	2500	7500	15000	25000	25001
vierkant	1- laags	357	339				
	2- laags	315	293	259			
	3- laags	293	272	267	246		
	4- laags		264	259	239		
	5- laags		253	248	229		
	6- laags			239	220	218	
	7- laags			229	211	228	
	8- laags			220	203	220	211
	9- laags			211	195	210	202
	10- laags				191	203	195
	11- laags				187	199	191

331 Gebouwen voor commerciële activiteiten, 335 Gebouwen voor verzekeringsmaatschappijen (kantoren)							
	Aantal m ³	Bouwkosten voor de Leges					vanaf
		1001	2501	7501	15001		
		tot	tot	tot	tot	tot	
		1000	2500	7500	15000	25000	25001
Rechthoekig	1- laags	328	315				
	2- laags	315	302	293			
	3- laags	293	281	273	246		
	4- laags		275	267	239		
	5- laags		270	262	229		
	6- laags			251	220	229	
	7- laags			241	211	240	
	8- laags			232	203	232	222
	9- laags			222	194	221	212
	10- laags				191	203	195
	11- laags				187	199	191

Basisbedragen per m³ excl. BTW. Voor de toeslagen zie pagina 18 en 19.

Basisbedragen per m²

31 Overheidsgebouwen rechtbanken							
312 Bouwwerken voor nationale overheden, 314 Bouwwerken voor regionale en lokale overheden (kantoren)							
	Aantal m ²	Bouwkosten voor de Leges					
		301	701	2001	4001		
		tot 300	tot 700	tot 2000	tot 4000	tot 7000	vanaf 7001
Geschakeld	1- laags	1390	1334				
	2- laags	1334	1281	1241			
	3- laags	1241	1191	1155	1042		
	4- laags		1167	1132	1011		
	5- laags		1144	1110	971		
	6- laags			1065	932	972	
	7- laags			1023	894	1019	
	8- laags			982	859	982	943
	9- laags			943	824	938	900
	10- laags				808	859	824
	11- laags				792	844	810

33 Commerciële voorzieningen							
331 Gebouwen voor commerciële activiteiten, 335 Gebouwen voor verzekeringsmaatschappijen (kantoren)							
	Aantal m ²	Bouwkosten voor de Leges					
		301	701	2001	4001		
		tot 300	tot 700	tot 2000	tot 4000	tot 7000	vanaf 7001
vierkant	1- laags	1284	1220				
	2- laags	1135	1053	931			
	3- laags	1056	980	961	887		
	4- laags		950	932	860		
	5- laags		912	894	826		
	6- laags			859	793	783	
	7- laags			824	761	821	
	8- laags			791	731	791	760
	9- laags			760	701	756	726
	10- laags				687	731	701
	11- laags				674	718	689

331 Gebouwen voor commerciële activiteiten, 335 Gebouwen voor verzekeringsmaatschappijen (kantoren)							
	Aantal m ²	Bouwkosten voor de Leges					
		301	701	2001	4001		
		tot 300	tot 700	tot 2000	tot 4000	tot 7000	vanaf 7001
Rechthoekig	1- laags	1180	1133				
	2- laags	1133	1088	1054			
	3- laags	1054	1012	981	885		
	4- laags		991	962	859		
	5- laags		972	943	824		
	6- laags			905	791	825	
	7- laags			869	760	865	
	8- laags			834	729	834	801
	9- laags			801	700	797	765
	10- laags				686	729	700
	11- laags				672	717	688

Basisbedragen per m² excl. BTW. Voor de toeslagen zie pagina 18 en 19.

Basisbedragen per m³

33 Commerciële voorzieningen							
331 Gebouwen voor commerciële activiteiten, 335 Gebouwen voor verzekeringsmaatschappijen (kantoren)							
	Aantal m ³	Bouwkosten voor de Leges					vanaf
		1001	2501	7501	15001		
		tot	tot	tot	tot	tot	
		1000	2500	7500	15000	25000	25001
L- Vormig	1- laags	389	373				
	2- laags	373	358	347			
	3- laags	347	333	323	292		
	4- laags		327	317	283		
	5- laags		320	310	271		
	6- laags			298	261	272	
	7- laags			286	250	285	
	8- laags			275	240	275	264
	9- laags			264	231	262	252
	10- laags				226	240	231
	11- laags				221	236	227

331 Gebouwen voor commerciële activiteiten, 335 Gebouwen voor verzekeringsmaatschappijen (kantoren)							
	Aantal m ³	Bouwkosten voor de Leges					vanaf
		1001	2501	7501	15001		
		tot	tot	tot	tot	tot	
		1000	2500	7500	15000	25000	25001
Geschakeld	1- laags	403	387				
	2- laags	387	371	360			
	3- laags	360	345	335	302		
	4- laags		339	328	293		
	5- laags		332	322	281		
	6- laags			309	270	282	
	7- laags			297	259	295	
	8- laags			285	249	285	273
	9- laags			273	239	272	261
	10- laags				234	249	239
	11- laags				230	245	235

Basisbedragen per m³ excl. BTW. Voor de toeslagen zie pagina 18 en 19.

Basisbedragen per m²

33 Commerciële voorzieningen							
331 Gebouwen voor commerciële activiteiten, 335 Gebouwen voor verzekeringsmaatschappijen (kantoren)							
	Aantal m ²	Bouwkosten voor de Leges					
		301	701	2001	4001		
		tot 300	tot 700	tot 2000	tot 4000	tot 7000	vanaf 7001
L- Vormig	1- laags	1399	1343				
	2- laags	1343	1290	1249			
	3- laags	1249	1199	1163	1050		
	4- laags		1175	1140	1018		
	5- laags		1152	1117	977		
	6- laags			1073	938	978	
	7- laags			1030	901	1026	
	8- laags			989	865	989	949
	9- laags			949	830	944	907
	10- laags				813	865	830
	11- laags				797	850	816

331 Gebouwen voor commerciële activiteiten, 335 Gebouwen voor verzekeringsmaatschappijen (kantoren)							
	Aantal m ²	Bouwkosten voor de Leges					
		301	701	2001	4001		
		tot 300	tot 700	tot 2000	tot 4000	tot 7000	vanaf 7001
Geschakeld	1- laags	1451	1393				
	2- laags	1393	1337	1295			
	3- laags	1295	1243	1206	1088		
	4- laags		1219	1182	1055		
	5- laags		1194	1158	1013		
	6- laags			1112	973	1014	
	7- laags			1068	934	1063	
	8- laags			1025	896	1025	984
	9- laags			984	861	979	940
	10- laags				843	896	861
	11- laags				826	881	846

Basisbedragen per m² excl. BTW. Voor de toeslagen zie pagina 18 en 19.

Basisbedragen per m³

34 Handels voorzieningen, winkels							
341 Gebouwen voor groothandel, voor veiling							
	Aantal m ³	Bouwkosten voor de Leges					vanaf
		1001	2501	7501	15001		
		tot	tot	tot	tot	tot	
		1000	2500	7500	15000	25000	25001
Groothandel	1- laags	345	328	311	293	286	275
	2- laags	276	248	236	223	212	203
	3- laags		238	227	214	203	195
	4- laags			218	195	186	178
	5- laags				191	182	174

342 Commerciële centra							
	Aantal m ³	Bouwkosten voor de Leges					vanaf
		1001	2501	7501	15001		
		tot	tot	tot	tot	tot	
		1000	2500	7500	15000	25000	25001
Detailhandel / galerijen / markten	1- laags	353	245	318	300	294	282
	2- laags	283	255	242	229	217	208
	3- laags		245	232	220	207	199
	4- laags			223	200	190	182
	5- laags				196	186	178

343 Warenhuizen							
	Aantal m ³	Bouwkosten voor de Leges					vanaf
		1001	2501	7501	15001		
		tot	tot	tot	tot	tot	
		1000	2500	7500	15000	25000	25001
Vrijstaande panden	1- laags	343	326	309	292	285	273
	2- laags	275	247	234	223	210	201
	3- laags		237	226	214	202	193
	4- laags			216	194	185	177
	5- laags				191	181	174

344 Megamarkten, supermarkten							
	Aantal m ³	Bouwkosten voor de Leges					vanaf
		1001	2501	7501	15001		
		tot	tot	tot	tot	tot	
		1000	2500	7500	15000	25000	25001
Tussen andere bebouwing	1- laags	330	313	297	280	274	263
	2- laags	264	237	225	213	201	193
	3- laags		228	216	205	193	185
	4- laags			207	186	177	170
	5- laags				183	173	166
Vrijstaande panden	1- laags	346	328	311	294	287	276
	2- laags	277	250	237	224	212	203
	3- laags		240	228	215	203	195
	4- laags			219	197	188	180
	5- laags				193	184	177

346 Winkel met atelier							
	Aantal m ³	Bouwkosten voor de Leges					vanaf
		501	751	1001	2501		
		tot	tot	tot	tot	tot	
		500	750	1001	2500	5000	5001
Tussen andere bebouwing	1- laags	381	362	342	323	316	303
	2- laags	305	289	274	259	253	243
Vrijstaande panden	1- laags	407	387	367	347	339	325
	2- laags	326	293	279	264	249	239

Basisbedragen per m³ excl. BTW. Voor de toeslagen zie pagina 18 en 19.

Basisbedragen per m²

34 Handels voorzieningen, winkels							
341 Gebouwen voor groothandel, voor veiling							
		Bouwkosten voor de Leges					
		Aantal m ²	251	551	1751	3501	
		tot	tot	tot	tot	tot	vanaf
		250	550	1750	3500	5500	5501
Groothandel	1- laags	1554	1478	1397	1320	1289	1237
	2- laags	1243	1118	1062	1005	953	914
	3- laags		1073	1021	964	912	876
	4- laags			980	879	835	801
	5- laags				861	817	785

342 Commerciële centra							
		Bouwkosten voor de Leges					
		Aantal m ²	301	751	2001	4001	
		tot	tot	tot	tot	tot	vanaf
		300	750	2000	4000	7250	7251
Detailhandel / galerijen / markten	1- laags	1237	856	1113	1050	1028	987
	2- laags	990	892	847	803	758	728
	3- laags		856	811	770	726	697
	4- laags			779	700	665	639
	5- laags				686	651	625

343 Warenhuizen							
		Bouwkosten voor de Leges					
		Aantal m ²	301	751	2001	4001	
		tot	tot	tot	tot	tot	vanaf
		300	750	2000	4000	7250	7251
Vrijstaande panden	1- laags	1202	1141	1081	1023	996	957
	2- laags	962	865	820	779	734	704
	3- laags		831	789	748	705	677
	4- laags			758	680	647	621
	5- laags				667	635	609

344 Megamarkten, supermarkten							
		Bouwkosten voor de Leges					
		Aantal m ²	301	751	2001	4001	
		tot	tot	tot	tot	tot	vanaf
		300	750	2000	4000	7250	7251
Tussen andere bebouwing	1- laags	1154	1096	1038	981	959	921
	2- laags	923	830	788	747	705	677
	3- laags		797	755	717	675	648
	4- laags			725	652	620	595
	5- laags				639	607	583
Vrijstaande panden	1- laags	1212	1149	1088	1027	1006	965
	2- laags	969	874	830	785	741	711
	3- laags		839	798	754	712	683
	4- laags			766	690	657	631
	5- laags				676	644	618

346 Winkel met atelier							
		Bouwkosten voor de Leges					
		Aantal m ²	151	201	301	701	
		tot	tot	tot	tot	tot	vanaf
		150	200	300	700	1500	1501
Tussen andere bebouwing	1- laags	1333	1266	1198	1131	1106	1062
	2- laags	1066	1013	958	905	885	850
Vrijstaande panden	1- laags	1426	1356	1283	1214	1185	1138
	2- laags	1141	1027	975	925	873	838

Basisbedragen per m² excl. BTW. Voor de toeslagen zie pagina 18 en 19.

Basisbedragen per m³

348 Gebouwen voor handelaren, distributeurs							
	Aantal m ³	Bouwkosten voor de Leges					
			1001	2501	7501	15001	
		tot 1000	tot 2500	tot 7500	tot 15000	tot 25000	vanaf 25001
Showroom	tot 5,50 m	183	173	164	156	152	146
	vanaf 5,50 m	146	131	125	118	112	107
Showroom, auto	tot 5,50 m	188	178	168	160	156	150
	vanaf 5,50 m	150	135	128	122	115	110
Meubelhal	tot 5,50 m	202	191	181	172		
	vanaf 5,50 m	191	172	163	155		
Winkelunits, aaneengesloten	tot 5,50 m	214	203	192	182		
	vanaf 5,50 m	203	183	174	165		
Winkelunits / Kiosk, vrijstaand	tot 5,50 m	310	294	278	264		
	vanaf 5,50 m	295	265	252	239		
DHZ - Hal	tot 5,50 m	144	137	129	122	119	114
	vanaf 5,50 m	115	103	99	93	88	84

37 Beveiligingsvoorzieningen							
372 Bouwwerken voor Brandweer							
	Aantal m ³	Bouwkosten voor de Leges					
			501	751	1001	2501	
		tot 500	tot 750	tot 1001	tot 2500	tot 5000	vanaf 5001
Brandweerkazerne							
Vrijstaande	1- laags	267	253	240	226	221	213
	2- laags	245	226	214	202	197	189
	3- laags	236	201	190	180	176	169
Geschakeld	1- laags	249	237	224	212	207	199
	2- laags	229	211	200	189	184	177
	3- laags	220	188	178	168	164	158

374 Bouwwerken voor Ordediensten							
	Aantal m ³	Bouwkosten voor de Leges					
			501	751	1001	2501	
		tot 500	tot 750	tot 1001	tot 2500	tot 5000	vanaf 5001
Politiebureau							
Vrijstaande	1- laags	373	355	336	317	310	298
	2- laags	344	316	299	282	276	265
	3- laags	330	282	267	252	246	236
Geschakeld	1- laags	349	331	313	296	289	278
	2- laags	321	295	279	264	258	248
	3- laags	308	263	249	235	230	221

Basisbedragen per m³ excl. BTW. Voor de toeslagen zie pagina 18 en 19.

Basisbedragen per m²

348 Gebouwen voor handelaren, distributeurs							
		Bouwkosten voor de Leges					
		Aantal m ²		151	401	1251	2501
		tot	tot	tot	tot	tot	vanaf
		150	400	1250	2500	4000	4001
Showroom	tot 5,50 m	821	779	738	701	683	656
	vanaf 5,50 m	1095	984	935	887	839	805
Showroom, auto	tot 5,50 m	844	801	758	720	702	674
	vanaf 5,50 m	1125	1011	961	911	862	827
Meubelhal	tot 5,50 m	907	861	814	773		
	vanaf 5,50 m	1436	1291	1226	1163		
Winkelunits, aaneengesloten	tot 5,50 m	961	912	863	820		
	vanaf 5,50 m	1526	1372	1303	1236		
Winkelunits / Kiosk, vrijstaand	tot 5,50 m	1393	1322	1251	1188		
	vanaf 5,50 m	2209	1986	1887	1790		
DHZ - Hal	tot 5,50 m	649	616	582	549	537	515
	vanaf 5,50 m	865	775	741	699	657	631

37 Beveiligingsvoorzieningen							
372 Bouwwerken voor Brandweer							
		Bouwkosten voor de Leges					
		Aantal m ²		101	171	251	601
		tot	tot	tot	tot	tot	vanaf
		100	170	250	600	1250	1251
Brandweerkazerne							
Vrijstaande	1- laags	1174	1115	1055	996	974	935
	2- laags	1080	993	940	888	868	833
	3- laags	1037	885	838	791	773	742
Geschakeld	1- laags	1097	1042	986	931	910	874
	2- laags	1009	928	879	830	811	779
	3- laags	969	827	783	739	723	694

374 Bouwwerken voor Ordediensten							
		Bouwkosten voor de Leges					
		Aantal m ²		126	201	276	701
		tot	tot	tot	tot	tot	vanaf
		125	200	275	700	1500	1501
Politiebureau							
Vrijstaande	1- laags	1363	1295	1225	1157	1131	1086
	2- laags	1254	1154	1092	1031	1008	968
	3- laags	1204	1028	973	919	898	862
Geschakeld	1- laags	1273	1209	1144	1080	1056	1014
	2- laags	1171	1077	1019	963	941	904
	3- laags	1124	960	908	858	839	805

Basisbedragen per m² excl. BTW. Voor de toeslagen zie pagina 18 en 19.

Basisbedragen per m³

41 Ziekenhuis voorzieningen						
411 Universitaire ziekenhuizen						
	Aantal m ³	Bouwkosten voor de Leges				
		7501	10001	25001	50001	
		tot	tot	tot	tot	vanaf
		7500	10000	25000	50000	100000
Rechthoekig		606	502	452	416	401
L- Vormig		640	547	492	453	438
Geschakeld		717	613	551	509	491

412 Algemene ziekenhuizen						
	Aantal m ³	Bouwkosten voor de Leges				
		7501	10001	25001	50001	
		tot	tot	tot	tot	vanaf
		7500	10000	25000	50000	100000
Rechthoekig		557	476	428	395	381
L- Vormig		607	519	467	430	414
Geschakeld		680	581	523	481	465

413 Ziekenhuizen voor geestelijke aandoening, 415 Kraaminrichtingen, gynaecologische klinieken						
	Aantal m ³	Bouwkosten voor de Leges				
		7501	10001	25001	50001	
		tot	tot	tot	tot	vanaf
		7500	10000	25000	50000	100000
Rechthoekig		776	698	644	620	604
L- Vormig		846	761	701	676	633
Geschakeld		947	853	787	759	692

42 Overige medische voorzieningen						
421 Gezondheidscentra, 422 Consultatiebureaus, 423 Gebouwen voor algemene geneeskunde (huisartsenposten en apotheken)						
	Aantal m ³	Bouwkosten voor de Leges				
		751	1001	2501	5001	
		tot	tot	tot	tot	vanaf
		750	1001	2500	5000	7500
Vierkant		427	384	354	341	332
Rechthoekig		439	396	365	352	343
L- Vormig		479	431	399	384	360
Geschakeld		536	482	445	429	392

44 Sociale voorzieningen						
445 Gebouwen voor fysieke gehandicapten, 447 Tehuizen voor ouden van dagen						
Verpleeghuizen	Aantal m ³	Bouwkosten voor de Leges				
		7501	10001	25001	50001	
		tot	tot	tot	tot	vanaf
		7500	10000	25000	50000	100000
Vierkant		424	363	326		
Rechthoekig		437	374	337	310	299
L- Vormig		477	407	366	339	327
Geschakeld		534	456	410	379	365

Basisbedragen per m³ excl. BTW. Voor de toeslagen zie pagina 18 en 19.

Basisbedragen per m²

41 Ziekenhuis voorzieningen							
411 Universitaire ziekenhuizen							
	Aantal m ²	Bouwkosten voor de Leges					
		2001	2751	6501	12501		
		tot	tot	tot	tot	vanaf	
		2000	2750	6500	12500	25000	
Rechthoekig		2301	1907	1716	1581	1523	1487
L- Vormig		2432	2078	1868	1723	1663	1559
Geschakeld		2723	2328	2095	1934	1864	1699

412 Algemene ziekenhuizen							
	Aantal m ²	Bouwkosten voor de Leges					
		2001	2751	6501	12501		
		tot	tot	tot	tot	vanaf	
		2000	2750	6500	12500	25000	
Rechthoekig		2115	1808	1625	1500	1446	1408
L- Vormig		2306	1971	1773	1636	1574	1476
Geschakeld		2582	2207	1986	1830	1766	1609

413 Ziekenhuizen voor geestelijke aandoening, 415 Kraaminrichtingen, gynaecologische klinieken							
	Aantal m ²	Bouwkosten voor de Leges					
		276	701	2001	4001		
		tot	tot	tot	tot	vanaf	
		275	700	2000	4000	7000	
Rechthoekig		2793	2513	2318	2231	2175	2088
L- Vormig		3044	2740	2523	2435	2280	2189
Geschakeld		3409	3072	2833	2731	2492	2393

42 Overige medische voorzieningen							
421 Gezondheidscentra, 422 Consultatiebureaus, 423 Gebouwen voor algemene geneeskunde (huisartsenposten en apotheken)							
	Aantal m ²	Bouwkosten voor de Leges					
		226	301	751	1501		
		tot	tot	tot	tot	vanaf	
		225	300	750	1500	2500	
Vierkant		1365	1227	1133	1091	1064	1021
Rechthoekig		1406	1267	1167	1125	1098	1054
L- Vormig		1533	1378	1275	1229	1151	1105
Geschakeld		1717	1543	1425	1373	1255	1205

44 Sociale voorzieningen							
445 Gebouwen voor fysieke gehandicapten, 447 Tehuizen voor ouden van dagen							
Verpleeghuizen	Aantal m ²	Bouwkosten voor de Leges					
		2001	2751	7001	14001		
		tot	tot	tot	tot	vanaf	
		2000	2750	7000	14000	27750	
Vierkant		1528	1306	1174			
Rechthoekig		1574	1345	1212	1117	1076	1051
L- Vormig		1716	1466	1318	1220	1176	1101
Geschakeld		1921	1642	1476	1363	1314	1200

Basisbedragen per m² excl. BTW. Voor de toeslagen zie pagina 18 en 19.

Basisbedragen per m³

46 Voorzieningen voor dieren						
461 Dierenhospitaal, 462 Dierenklinieken						
	Aantal m ³	Bouwkosten voor de Leges				
		751 tot 750	1001 tot 1001	2501 tot 2500	5001 tot 5000	vanaf 7501
Vierkant		512	461			
Rechthoekig		527	660	437	422	411 394
L- Vormig		575	517	478	460	432 414
Geschakeld		644	579	534	515	470 451

Basisbedragen per m³ excl. BTW. Voor de toeslagen zie pagina 18 en 19.

Basisbedragen per m²

46 Voorzieningen voor dieren						
461 Dierenhospitaal, 462 Dierenklinieken						
	Aantal m ²	Bouwkosten voor de Leges				
		226	301	751	1501	
		tot	tot	tot	tot	vanaf
		225	300	750	1500	2250
Vierkant		1689	1520			
Rechthoekig		1740	2178	1442	1392	1355
L- Vormig		1897	1707	1576	1519	1424
Geschakeld		2124	1912	1763	1699	1551
						1489

Basisbedragen per m² excl. BTW. Voor de toeslagen zie pagina 18 en 19.

Basisbedragen per m³

51 Horeca voorzieningen							
511 Kantines, eetcafés							
	Aantal m ³	Bouwkosten voor de Leges					
		751	1001	2501	5001	vanaf	
		tot 750	tot 1001	tot 2500	tot 5000	tot 7500	7501
Vrijstaande	1- laags	295	265	244			
Tussen andere bebouwing	1- laags	271	245	226			

512 Restaurants							
	Aantal m ³	Bouwkosten voor de Leges					
		751	1001	2501	5001	vanaf	
		tot 750	tot 1001	tot 2500	tot 5000	tot 7500	7501
Vrijstaande	1- laags	335	301	278	268	244	234
	2/3- laags	328	295	272	263	239	229
Tussen andere bebouwing	1- laags	244	221	204	196	179	172
	2/3- laags	315	284	261	251	230	220

515 Cafés, snackbars, koffiebars, 517 Pubs, bars, kroegen, terrassen, gelagzalen							
	Aantal m ³	Bouwkosten voor de Leges					
		751	1001	2501	5001	vanaf	
		tot 750	tot 1001	tot 2500	tot 5000	tot 7500	7501
Vrijstaande	1- laags	323	291	268	259	236	226
Tussen andere bebouwing	1- laags	317	284	262	253	231	222

518 Overige horeca voorzieningen							
	Aantal m ³	Bouwkosten voor de Leges					
		751	1001	2501	5001	vanaf	
		tot 750	tot 1001	tot 2500	tot 5000	tot 7500	7501
Feestzalen							
Vrijstaande	1- laags	259	234	216	208	189	182
	2- laags	249	223	206	199	182	174
Tussen andere bebouwing	1- laags	247	222	205	197	180	173
	2- laags	237	213	196	189	172	165

52 Amusement voorzieningen							
522 Gebouwen voor muziekkuitvoeringen, 524 Gebouwen voor toneeluitvoeringen (schouwburgen)							
	Aantal m ³	Bouwkosten voor de Leges					
		1001	2501	7501	15001	vanaf	
		tot 1000	tot 2500	tot 7500	tot 15000	tot 25000	25001
Muziekcentra	1- laags	259	234	216	208	189	182
	2- laags	249	223	206	199	182	174
Schouwburg		498	448	413	398	364	349
Bioscoop		299	269	248	239	218	209

54 Watersportvoorzieningen							
541 Overdekte zwembaden							
	Aantal m ³	Bouwkosten voor de Leges					
		1001	2501	7501	15001	vanaf	
		tot 1000	tot 2500	tot 7500	tot 15000	tot 25000	25001
Zwembad	Gemeentelijk			293	264	243	
	Subtropisch			372	334	308	
	Bij woningen	586					

Basisbedragen per m³ excl. BTW. Voor de toeslagen zie pagina 18 en 19.

Basisbedragen per m²

51 Horeca voorzieningen							
511 Kantines, eetcafés							
		Bouwkosten voor de Leges					
Aantal m ²		226	301	751	1501		
		tot	tot	tot	tot	tot	vanaf
		225	300	750	1500	2250	2251
Vrijstaande	1- laags	973	875	806			
Tussen andere bebouwing	1- laags	895	807	745			

512 Restaurants							
		Bouwkosten voor de Leges					
Aantal m ²		201	301	701	1401		
		tot	tot	tot	tot	tot	vanaf
		200	300	700	1400	2000	2001
Vrijstaande	1- laags	1205	1082	1000	963	877	842
	2/3- laags	1181	1062	979	946	860	825
Tussen andere bebouwing	1- laags	880	795	733	706	644	618
	2/3- laags	1134	1022	939	905	827	794

515 Cafés, snackbars, koffiebars, 517 Pubs, bars, kroegen, terrassen, gelagzalen							
		Bouwkosten voor de Leges					
Aantal m ²		226	301	751	1501		
		tot	tot	tot	tot	tot	vanaf
		225	300	750	1500	2300	2301
Vrijstaande	1- laags	1066	960	885	854	778	747
Tussen andere bebouwing	1- laags	1045	938	866	835	764	733

518 Overige horeca voorzieningen							
		Bouwkosten voor de Leges					
Aantal m ²		151	226	551	1101		
		tot	tot	tot	tot	tot	vanaf
		150	225	550	1100	1750	1751
Feestzalen							
Vrijstaande	1- laags	1167	1052	970	935	851	817
	2- laags	1121	1005	928	894	817	784
Tussen andere bebouwing	1- laags	1109	998	921	886	810	777
	2- laags	1065	959	881	851	774	743

52 Amusement voorzieningen							
522 Gebouwen voor muziekuitvoeringen, 524 Gebouwen voor toneeluitvoeringen (schouwburgen)							
		Bouwkosten voor de Leges					
Aantal m ²		151	401	1251	2501		
		tot	tot	tot	tot	tot	vanaf
		150	400	1250	2500	4000	4001
Muziekcentra	1- laags	1634	1472	1358	1309	1191	1144
	2- laags	1569	1407	1299	1252	1144	1098
Schouwburg		3138	2824	2604	2507	2291	2199
Bioscoop		1886	1698	1560	1507	1371	1316

54 Watersportvoorzieningen							
541 Overdekte zwembaden							
		Bouwkosten voor de Leges					
Aantal m ²		151	401	1251	2501		
		tot	tot	tot	tot	tot	vanaf
		150	400	1250	2500	4000	4001
Zwembad	Gemeentelijk				1846	1663	1534
	Subtropisch				2344	2103	1941
	Bij woningen	2051					

Basisbedragen per m³ excl. BTW. Voor de toeslagen zie pagina 18 en 19.

Basisbedragen per m³

56 Sportvoorzieningen							
561 Sportcentra 562 Sporthallen, gymnastieken, ruimte voor lichaamsoefeningen							
	Aantal m ³	Bouwkosten voor de Leges					
		tot 1000	tot 2500	tot 7500	tot 15000	tot 25000	vanaf 25001
Gymzalen			257	231	212	202	194
Sporthallen				238	222	210	202
Fitnesscentra	334	301	267	248	236	227	
Kleedgebouwen	274	247	227				
Kantine/clublokaal	231	208	192				

Basisbedragen per m³ excl. BTW. Voor de toeslagen zie pagina 18 en 19.

Basisbedragen per m²

56 Sportvoorzieningen						
561 Sportcentra 562 Sporthallen, gymnastieken, ruimte voor lichaamsoefeningen						
	Aantal m ²	Bouwkosten voor de Leges				
		201 tot 200	501 tot 500	1501 tot 1500	3001 tot 3000	5000 tot 5000
Gymzalen		1414	1271	1168	1110	1065
Sporthallen			1666	1551	1471	1413
Fitnesscentra	1168	1053	936	869	826	793
Kleedgebouwen	821	740	681			
Kantine/clublokaal	833	750	690			

Basisbedragen per m² excl. BTW. Voor de toeslagen zie pagina 18 en 19.

Basisbedragen per m³

71 Scholen							
711 Gebouwen voor crèches, kinderdagverblijven							
		Bouwkosten voor de Leges					
		Aantal m ³		751	1001	2501	5001
		tot	tot	tot	tot	tot	7501
		750	1001	2500	5000	7500	7501
Vrijstaande rechthoekig	1- laags	253	227	210	202	177	170
	2- laags	243	219	201	194	194	186
Geschakeld	1- laags	263	236	218	211	184	177
	2- laags	252	226	210	202	176	169

712 Gebouwen voor basis onderwijs							
		Bouwkosten voor de Leges					
		Aantal m ³		1001	2501	7501	15001
		tot	tot	tot	tot	tot	25001
		1000	2500	7500	15000	25000	25001
Vrijstaande rechthoekig	1- laags	245	220	203	196	172	165
	2- laags	235	212	195	188	188	181
Geschakeld	1- laags	255	229	211	204	179	172
	2- laags	245	219	204	196	171	164

713 Gebouwen voor middelbaar onderwijs							
		Bouwkosten voor de Leges					
		Aantal m ³		5001	10001	15001	25001
		tot	tot	tot	tot	tot	50001
		5000	10000	15000	25000	50000	50001
Vrijstaande, rechthoekig	1- laags	253	228	209	202	177	170
	2- laags	240	216	199	192	169	162
	3- laags	233	210	194	186	163	157
	4- laags	223	201	186	179	157	150
	5- laags	214	192	177	171	150	144
Geschakeld	1- laags	263	236	218	210	184	177
	2- laags	250	225	208	200	175	168
	3- laags	242	218	201	194	170	163
	4- laags	232	209	193	185	162	155
	5- laags	222	200	184	178	156	149

717 Gebouwen voor buitengewoon onderwijs							
		Bouwkosten voor de Leges					
		Aantal m ³		751	1001	2501	5001
		tot	tot	tot	tot	tot	7501
		750	1001	2500	5000	7500	7501
Vrijstaande, rechthoekig	1- laags	272	246	226	218	191	183
	2- laags	259	233	214	207	181	174
Geschakeld	1- laags	286	256	237	228	200	192
	2- laags	272	244	225	217	190	183

Basisbedragen per m³ excl. BTW. Voor de toeslagen zie pagina 18 en 19.

Basisbedragen per m²

71 Scholen							
711 Gebouwen voor crèches, kinderdagverblijven							
		Bouwkosten voor de Leges					
		Aantal m ²		201	276	701	1401
		tot	tot	tot	tot	tot	vanaf
		200	275	700	1400	2000	2001
Vrijstaande rechthoekig	1- laags	910	818	754	726	637	611
	2- laags	873	788	724	697	699	671
Geschakeld	1- laags	946	851	784	759	663	637
	2- laags	908	813	756	729	635	610

712 Gebouwen voor basis onderwijs							
		Bouwkosten voor de Leges					
		Aantal m ²		276	701	2001	4001
		tot	tot	tot	tot	tot	vanaf
		275	700	2000	4000	7000	7001
Vrijstaande rechthoekig	1- laags	883	793	732	704	618	593
	2- laags	847	764	702	676	678	651
Geschakeld	1- laags	918	825	761	736	643	618
	2- laags	881	789	733	707	616	591

713 Gebouwen voor middelbaar onderwijs							
		Bouwkosten voor de Leges					
		Aantal m ²		1251	2501	4001	6501
		tot	tot	tot	tot	tot	vanaf
		1250	2500	4000	6500	13000	13001
Vrijstaande, rechthoekig	1- laags	960	865	794	766	671	644
	2- laags	912	820	756	728	640	615
	3- laags	885	797	736	708	620	595
	4- laags	847	765	705	680	595	571
	5- laags	812	731	674	649	568	546
Geschakeld	1- laags	999	897	829	798	699	671
	2- laags	949	857	789	761	665	639
	3- laags	920	828	765	736	644	619
	4- laags	880	792	732	703	615	591
	5- laags	844	760	701	675	591	567

717 Gebouwen voor buitengewoon onderwijs							
		Bouwkosten voor de Leges					
		Aantal m ²		201	276	651	1301
		tot	tot	tot	tot	tot	vanaf
		200	275	650	1300	2000	2001
Vrijstaande, rechthoekig	1- laags	1035	933	858	829	724	695
	2- laags	983	886	814	786	688	661
Geschakeld	1- laags	1087	975	900	867	760	729
	2- laags	1032	926	856	824	723	694

Basisbedragen per m² excl. BTW. Voor de toeslagen zie pagina 18 en 19.

Basisbedragen per m³

72 Universiteiten, collegezalen en overige onderwijsvoorzieningen							
721 Universiteiten, universitaire instellingen, technische hogescholen							
Aantal m ³		Bouwkosten voor de Leges					
		5001	10001	15001	25001		
		tot 5000	tot 10000	tot 15000	tot 25000	tot 50000	vanaf 50001
Rechthoekig	1- laags	286	257	238	229	200	192
	2- laags	272	244	226	217	190	182
	3- laags	263	237	218	211	184	177
	4- laags	252	226	209	201	176	169
	5- laags	239	215	199	191	168	161
	6- laags	232	209	192	186	163	156
	7- laags	222	200	184	178	156	149
	8- laags	213	192	177	171	149	143

721 Universiteiten, universitaire instellingen, technische hogescholen							
Aantal m ³		Bouwkosten voor de Leges					
		5001	10001	15001	25001		
		tot 5000	tot 10000	tot 15000	tot 25000	tot 50000	vanaf 50001
L- vormig	1- laags	300	270	249	240	211	202
	2- laags	285	257	237	228	200	192
	3- laags	277	249	230	221	194	186
	4- laags	265	238	219	211	185	178
	5- laags	251	226	208	201	176	169
	6- laags	244	219	203	195	170	164
	7- laags	233	209	194	187	163	156
	8- laags	224	202	186	179	157	151

721 Universiteiten, universitaire instellingen, technische hogescholen							
Aantal m ³		Bouwkosten voor de Leges					
		5001	10001	15001	25001		
		tot 5000	tot 10000	tot 15000	tot 25000	tot 50000	vanaf 50001
Geschakeld	1- laags	320	288	266	256	224	215
	2- laags	304	273	252	243	213	205
	3- laags	295	265	245	236	207	199
	4- laags	283	255	235	222	198	190
	5- laags	269	242	223	215	188	181
	6- laags	261	235	217	209	183	175
	7- laags	250	225	207	200	175	168
	8- laags	239	215	199	191	168	161

Basisbedragen per m³ excl. BTW. Voor de toeslagen zie pagina 18 en 19.

Basisbedragen per m²

72 Universiteiten, collegezalen en overige onderwijsvoorzieningen							
721 Universiteiten, universitaire instellingen, technische hogescholen							
		Bouwkosten voor de Leges					
Aantal m ²		1301	2751	4001	6501		
		tot	tot	tot	tot	tot	vanaf
		1300	2750	4000	6500	12500	12501
Rechthoekig	1- laags	1086	978	904	869	760	730
	2- laags	1032	927	857	825	720	691
	3- laags	1001	900	830	802	700	672
	4- laags	957	860	793	765	667	641
	5- laags	909	819	756	728	637	611
	6- laags	882	795	731	707	618	594
	7- laags	844	759	700	676	592	568
	8- laags	809	728	672	648	567	545

721 Universiteiten, universitaire instellingen, technische hogescholen							
		Bouwkosten voor de Leges					
Aantal m ²		1301	2751	4001	6501		
		tot	tot	tot	tot	tot	vanaf
		1300	2750	4000	6500	12500	12501
L- vormig	1- laags	1140	1028	947	914	801	769
	2- laags	1083	977	900	867	761	730
	3- laags	1051	948	874	841	738	708
	4- laags	1005	906	832	802	703	675
	5- laags	955	859	792	762	668	642
	6- laags	926	833	770	742	647	622
	7- laags	886	796	736	710	619	595
	8- laags	850	766	706	680	596	573

721 Universiteiten, universitaire instellingen, technische hogescholen							
		Bouwkosten voor de Leges					
Aantal m ²		1301	2751	4001	6501		
		tot	tot	tot	tot	tot	vanaf
		1300	2750	4000	6500	12500	12501
Geschakeld	1- laags	1216	1095	1012	974	853	819
	2- laags	1156	1038	958	925	810	778
	3- laags	1121	1007	930	896	786	754
	4- laags	1076	969	892	1033	753	723
	5- laags	1022	920	849	818	716	687
	6- laags	992	892	823	793	694	666
	7- laags	949	854	787	759	664	637
	8- laags	910	819	755	728	637	611

Basisbedragen per m² excl. BTW. Voor de toeslagen zie pagina 18 en 19.

Basisbedragen per m³

73 Wetenschap voorzieningen							
732 Laboratoria							
	Aantal m ³	Bouwkosten voor de Leges					
			1001	2501	7501	15001	
		tot	tot	tot	tot	tot	vanaf
		1000	2500	7500	15000	25000	25001
Vrijstaand	1- laags	308	278	256	246	225	216
	2- laags	293	263	243	234	214	206
Geschakeld	1- laags	324	402	372	358	327	314
	2- laags	307	389	359	346	315	302

75 Tentoonstellingsvoorzieningen							
756 Musea							
	Aantal m ³	Bouwkosten voor de Leges					
			1001	2501	7501	15001	
		tot	tot	tot	tot	tot	vanaf
		1000	2500	7500	15000	25000	25001
Vrijstaand	1- laags	388	349	323	311	272	261
	2- laags	369	331	306	295	258	248
	3- laags	358	321	297	286	251	241
	4- laags	343	309	285	330	240	231

Basisbedragen per m³ excl. BTW. Voor de toeslagen zie pagina 18 en 19.

Basisbedragen per m²

73 Wetenschap voorzieningen							
732 Laboratoria							
		Bouwkosten voor de Leges					
		251		701		2001	
		4001					
Aantal m ²		tot	tot	tot	tot	tot	vanaf
		250	700	2000	4000	6500	6501
Vrijstaand	1- laags	1171	1055	974	937	855	821
	2- laags	1112	1000	922	889	814	782
Geschakeld	1- laags	1229	1529	1413	1361	1243	1193
	2- laags	1168	1477	1363	1316	1196	1148

75 Tentoonstellingsvoorzieningen							
756 Musea							
		Bouwkosten voor de Leges					
		251		501		1501	
		3501					
Aantal m ²		tot	tot	tot	tot	tot	vanaf
		250	500	1500	3500	5500	5501
Vrijstaand	1- laags	1747	1572	1453	1399	1224	1175
	2- laags	1659	1490	1375	1327	1163	1117
	3- laags	1609	1445	1336	1286	1128	1083
	4- laags	1545	1391	1281	1483	1082	1038

Basisbedragen per m² excl. BTW. Voor de toeslagen zie pagina 18 en 19.

Basisbedragen per m³

81 Woningen, seriematig							
811 Woningen zonder verdieping							
	Aantal m ³	Bouwkosten voor de Leges					
		176	251	501	751		
		tot	tot	tot	tot	tot	vanaf
		175	250	500	750	1000	1001
Type P 1	Standaard	252	240	230			
	Hoogwaardig	268	254	244			
	Luxe	280	266	255			
Type K 1	Standaard	264	251	241			
	Hoogwaardig	280	265	255			
	Luxe	293	278	267			
Type H1	Standaard	275	261	251			
	Hoogwaardig	291	277	265			
	Luxe	305	290	277			

812 Woningen met 1 verdieping							
	Aantal m ³	Bouwkosten voor de Leges					
		176	251	501	751		
		tot	tot	tot	tot	tot	vanaf
		175	250	500	750	1000	1001
Type P 2	Standaard	240	216	199			
	Hoogwaardig	254	229	211			
	Luxe	266	239	221			
Type K 2	Standaard	251	225	207			
	Hoogwaardig	266	240	220			
	Luxe	278	250	231			
Type H 2	Standaard	261	235	217			
	Hoogwaardig	277	250	229			
	Luxe	290	261	241			
Type S 2	Standaard	254	229	211			
	Hoogwaardig	269	242	223			
	Luxe	282	254	234			

814 Woningen met 2 of 3 verdiepingen							
	Aantal m ³	Bouwkosten voor de Leges					
		176	251	501	751		
		tot	tot	tot	tot	tot	vanaf
		175	250	500	750	1000	1001
Type P 3	Standaard	229	206	190	184		
	Hoogwaardig	243	218	201	195		
	Luxe	255	229	211	204		
Type K 3	Standaard	243	219	201	195		
	Hoogwaardig	257	232	214	206		
	Luxe	269	242	223	215		
Type H3	Standaard	253	228	210	202		
	Hoogwaardig	268	241	223	215		
	Luxe	281	253	233	225		
Type S 3	Standaard	241	217	200	193		
	Hoogwaardig	256	230	213	205		
	Luxe	268	242	223	215		
Type S 4	Standaard	234	211	194	186		
	Hoogwaardig	248	224	206	199		
	Luxe	259	233	215	208		

Basisbedragen per m³ excl. BTW. Voor de toeslagen zie pagina 18 en 19.

Uitleg Woningtype zie pagina 14 en 15.

Basisbedragen per m²

81 Woningen, seriematig							
811 Woningen zonder verdieping							
	Aantal m ²	Bouwkosten voor de Leges					
		61	86	176	261		
		tot	tot	tot	tot	tot	vanaf
		60	85	175	260	350	351
Type P 1	Standaard	731	695	667			
	Hoogwaardig	776	738	707			
	Luxe	812	773	739			
Type K 1	Standaard	765	729	698			
	Hoogwaardig	811	769	739			
	Luxe	849	807	773			
Type H1	Standaard	797	758	727			
	Hoogwaardig	845	802	769			
	Luxe	884	840	804			

812 Woningen met 1 verdieping							
	Aantal m ²	Bouwkosten voor de Leges					
		61	86	176	261		
		tot	tot	tot	tot	tot	vanaf
		60	85	175	260	350	351
Type P 2	Standaard	695	625	577			
	Hoogwaardig	736	664	611			
	Luxe	771	693	640			
Type K 2	Standaard	727	652	602			
	Hoogwaardig	770	695	639			
	Luxe	807	726	669			
Type H 2	Standaard	757	681	628			
	Hoogwaardig	802	724	665			
	Luxe	840	756	698			
Type S 2	Standaard	737	664	611			
	Hoogwaardig	781	703	647			
	Luxe	818	737	678			

814 Woningen met 2 of 3 verdiepingen							
	Aantal m ²	Bouwkosten voor de Leges					
		61	86	176	261		
		tot	tot	tot	tot	tot	vanaf
		60	85	175	260	350	351
Type P 3	Standaard	665	599	552	533		
	Hoogwaardig	705	633	584	565		
	Luxe	739	664	613	591		
Type K 3	Standaard	704	634	583	564		
	Hoogwaardig	746	674	620	597		
	Luxe	781	703	648	625		
Type H3	Standaard	733	660	610	586		
	Hoogwaardig	777	699	646	623		
	Luxe	814	732	677	652		
Type S 3	Standaard	700	630	580	561		
	Hoogwaardig	742	666	616	594		
	Luxe	777	701	646	623		
Type S 4	Standaard	678	611	563	541		
	Hoogwaardig	718	649	598	576		
	Luxe	752	677	624	602		

Basisbedragen per m² excl. BTW. Voor de toeslagen zie pagina 18 en 19.

Uitleg Woningtype zie pagina 14 en 15.

Basisbedragen per m³

816 Flats							
	Aantal m ³	Bouwkosten voor de Leges					vanaf
		176	251	501	751		
		tot	tot	tot	tot	tot	
		175	250	500	750	1000	1001
4- laags P 4	Standaard	285	256	236	228		
	Hoogwaardig	302	288	275	242		
	Luxe	317	301	288	254		
5- laags P 5	Standaard	275	247	229	220		
	Hoogwaardig	292	277	265	234		
	Luxe	305	290	278	244		
6- laags P 6	Standaard	264	238	220	212		
	Hoogwaardig	280	265	255	224		
	Luxe	293	279	267	235		
7- laags P 7	Standaard	254	228	210	202		
	Hoogwaardig	269	255	245	215		
	Luxe	282	268	256	225		

816 Appartementen							
	Aantal m ³	Bouwkosten voor de Leges					vanaf
		176	251	501	751		
		tot	tot	tot	tot	tot	
		175	250	500	750	1000	1001
3- laags P 3	Standaard	305	275	254	244		
	Hoogwaardig	324	307	295	259		
	Luxe	339	322	308	271		
4- laags P 4	Standaard	294	265	245	236		
	Hoogwaardig	312	296	284	249		
	Luxe	326	310	296	260		
5- laags P 5	Standaard	282	254	235	226		
	Hoogwaardig	299	284	272	239		
	Luxe	313	298	285	250		
6- laags P 6	Standaard	271	245	225	218		
	Hoogwaardig	287	273	262	230		
	Luxe	301	286	274	241		

816 Service flats							
	Aantal m ³	Bouwkosten voor de Leges					vanaf
		176	251	501	751		
		tot	tot	tot	tot	tot	
		175	250	500	750	1000	1001
3- laags P 3	Standaard	323	291	268	259		
	Hoogwaardig	343	325	312	274		
	Luxe	359	341	327	287		
4- laags P 4	Standaard	311	280	258	249		
	Hoogwaardig	330	314	300	264		
	Luxe	345	329	315	276		
5- laags P 5	Standaard	298	268	248	239		
	Hoogwaardig	316	301	288	253		
	Luxe	331	315	301	266		
6- laags P 6	Standaard	287	258	238	230		
	Hoogwaardig	304	288	276	243		
	Luxe	318	302	289	254		

Basisbedragen per m³ excl. BTW. Voor de toeslagen zie pagina 18 en 19.

Uitleg Woningtype zie pagina 14 en 15.

Basisbedragen per m²

816 Flats		Bouwkosten voor de Leges					
	Aantal m ²	61	86	176	261	vanaf	
		tot	tot	tot	tot		
		60	85	175	260		350
4- laags P 4	Standaard	827	743	684	662		
	Hoogwaardig	877	835	798	703		
	Luxe	919	873	834	736		
5- laags P 5	Standaard	798	717	663	638		
	Hoogwaardig	846	804	770	678		
	Luxe	886	841	807	709		
6- laags P 6	Standaard	766	690	637	614		
	Hoogwaardig	812	770	739	649		
	Luxe	850	808	774	680		
7- laags P 7	Standaard	736	660	609	587		
	Hoogwaardig	780	740	710	625		
	Luxe	816	777	743	653		

816 Appartementen		Bouwkosten voor de Leges					
	Aantal m ²	61	86	176	261	vanaf	
		tot	tot	tot	tot		
		60	85	175	260		350
3- laags P 3	Standaard	885	799	737	708		
	Hoogwaardig	939	891	854	750		
	Luxe	983	933	893	786		
4- laags P 4	Standaard	853	768	709	684		
	Hoogwaardig	904	859	822	723		
	Luxe	946	899	859	755		
5- laags P 5	Standaard	818	737	681	656		
	Hoogwaardig	868	822	789	693		
	Luxe	909	863	827	726		
6- laags P 6	Standaard	786	710	654	631		
	Hoogwaardig	833	790	760	667		
	Luxe	872	830	794	698		

816 Service flats		Bouwkosten voor de Leges					
	Aantal m ²	61	86	176	261	vanaf	
		tot	tot	tot	tot		
		60	85	175	260		350
3- laags P 3	Standaard	938	844	778	750		
	Hoogwaardig	994	943	903	795		
	Luxe	1041	990	947	834		
4- laags P 4	Standaard	902	813	748	722		
	Hoogwaardig	956	910	871	766		
	Luxe	1001	953	913	802		
5- laags P 5	Standaard	866	777	718	692		
	Hoogwaardig	918	872	835	733		
	Luxe	961	913	874	771		
6- laags P 6	Standaard	831	749	691	666		
	Hoogwaardig	881	835	802	705		
	Luxe	922	874	838	738		

Basisbedragen per m² excl. BTW. Voor de toeslagen zie pagina 18 en 19.

Uitleg Woningtype zie pagina 14 en 15.

Basisbedragen per m³

816 Urban villas							
	Aantal m ³	Bouwkosten voor de Leges					
		176	251	501	751		
		tot	tot	tot	tot	tot	vanaf
		175	250	500	750	1000	1001
3- laags UV 3	Standaard	339	305	282	271		
	Hoogwaardig	360	342	327	288		
	Luxe	377	358	343	301		
4- laags UV 4	Standaard	326	294	270	261		
	Hoogwaardig	346	328	314	276		
	Luxe	362	344	330	290		
5- laags UV 5	Standaard	313	282	260	250		
	Hoogwaardig	332	315	302	265		
	Luxe	348	330	316	278		
6- laags UV 6	Standaard	301	270	250	240		
	Hoogwaardig	319	303	290	255		
	Luxe	334	317	304	267		

82 Woningen, niet seriematig							
Recreatie woningen							
	Aantal m ³	Bouwkosten voor de Leges					
		176	251	501	751		
		tot	tot	tot	tot	tot	vanaf
		175	250	500	750	1000	1001
1- laags P 1	Standaard	320	304	291			
	Hoogwaardig	339	322	309			
	Luxe	355	337	323			
1- laags K 1	Standaard	302	286	274			
	Hoogwaardig	320	304	291			
	Luxe	335	318	304			
1- laags H 1	Standaard		319	302	291		
	Hoogwaardig		339	322	307		
	Luxe		354	336	322		
2- laags K 2	Standaard		263	250	240		
	Hoogwaardig		279	265	254		
	Luxe		292	278	266		

Basisbedragen per m³ excl. BTW. Voor de toeslagen zie pagina 18 en 19.

Uitleg Woningtype zie pagina 14 en 15.

Basisbedragen per m²

816 Urban villas						
	Aantal m ²	Bouwkosten voor de Leges				
		61	86	176	261	vanaf
		tot 60	tot 85	tot 175	tot 260	
3- laags UV 3	Standaard	984	885	817	786	
	Hoogwaardig	1044	992	950	836	
	Luxe	1093	1039	993	874	
4- laags UV 4	Standaard	946	852	784	756	
	Hoogwaardig	1002	951	911	801	
	Luxe	1050	998	956	840	
5- laags UV 5	Standaard	908	817	753	726	
	Hoogwaardig	962	914	875	769	
	Luxe	1008	956	917	806	
6- laags UV 6	Standaard	872	784	724	696	
	Hoogwaardig	924	879	842	739	
	Luxe	967	919	882	774	

82 Woningen, niet seriematig						
Recreatie woningen						
	Aantal m ²	Bouwkosten voor de Leges				
		61	86	176	261	vanaf
		tot 60	tot 85	tot 175	tot 260	
1- laags P 1	Standaard	928	882	845		
	Hoogwaardig	983	934	897		
	Luxe	1030	977	936		
1- laags K 1	Standaard	875	830	796		
	Hoogwaardig	928	882	845		
	Luxe	972	923	881		
1- laags H 1	Standaard		926	877	844	
	Hoogwaardig		982	933	891	
	Luxe		1028	976	933	
2- laags K 2	Standaard		763	726	695	
	Hoogwaardig		809	768	738	
	Luxe		847	806	772	

Basisbedragen per m² excl. BTW. Voor de toeslagen zie pagina 18 en 19.

Uitleg Woningtype zie pagina 14 en 15.

Basisbedragen per m³

Woningen							
Vrijstaande woningen	Aantal m ³	Bouwkosten voor de Leges					
		176 tot 175	251 tot 250	251 tot 500	501 tot 750	751 tot 1000	vanaf 1001
Type P 1	Standaard	328	311	299			
	Hoogwaardig	347	330	316			
	Luxe	367	348	334			
Type P 2	Standaard	311	296	284	244	210	
	Hoogwaardig	330	314	301	258	222	
	Luxe	349	331	318	273	235	
Type P 3	Standaard	305	290	277	238	205	
	Hoogwaardig	323	308	295	253	217	
	Luxe	341	325	311	267	229	
Type K 1	Standaard	320	304	291			
	Hoogwaardig	339	322	309			
	Luxe	358	340	326			
Type K 2	Standaard	301	286	274	236		
	Hoogwaardig	319	303	291	250		
	Luxe	337	321	306	264		
Type K 3	Standaard	277	263	252	217	186	
	Hoogwaardig	293	278	267	230	197	
	Luxe	310	294	282	243	208	
Type H 2	Standaard	307	252	239	229		
	Hoogwaardig	325	267	254	243		
	Luxe	343	282	268	257		
Type H 3	Standaard	285	285	271	260	224	
	Hoogwaardig	302	302	287	276	237	
	Luxe	319	319	304	291	251	
Type S 2	Standaard	305	293	278	267		
	Hoogwaardig	324	311	295	283		
	Luxe	342	329	312	299		
Type S 3	Standaard	287	263	250	239	206	
	Hoogwaardig	304	278	264	253	218	
	Luxe	321	294	280	268	231	
Type S 4	Standaard	273	252	239	229	197	
	Hoogwaardig	289	267	255	244	209	
	Luxe	305	282	268	258	221	

Basisbedragen per m³ excl. BTW. Voor de toeslagen zie pagina 18 en 19.

Uitleg Woningtype zie pagina 14 en 15.

Basisbedragen per m²

Woningen							
Vrijstaande woningen	Aantal m ²	Bouwkosten voor de Leges					
		61 tot 60	86 tot 85	176 tot 175	261 tot 260	261 tot 350	vanaf 351
Type P 1	Standaard	950	903	866			
	Hoogwaardig	1008	957	916			
	Luxe	1065	1010	969			
Type P 2	Standaard	903	859	823	707	609	
	Hoogwaardig	957	910	872	749	645	
	Luxe	1011	961	922	792	681	
Type P 3	Standaard	884	840	804	690	595	
	Hoogwaardig	937	892	855	733	631	
	Luxe	990	942	903	774	665	
Type K 1	Standaard	927	881	843			
	Hoogwaardig	983	934	896			
	Luxe	1039	986	944			
Type K 2	Standaard	872	828	794	684		
	Hoogwaardig	924	878	844	725		
	Luxe	976	930	889	766		
Type K 3	Standaard	802	762	730	629	540	
	Hoogwaardig	850	807	774	667	570	
	Luxe	898	852	817	703	605	
Type H 2	Standaard	889	730	693	664		
	Hoogwaardig	942	774	737	705		
	Luxe	996	818	777	746		
Type H 3	Standaard	827	827	785	753	649	
	Hoogwaardig	876	876	833	800	687	
	Luxe	926	926	882	843	727	
Type S 2	Standaard	885	851	807	775		
	Hoogwaardig	938	901	855	820		
	Luxe	991	954	904	866		
Type S 3	Standaard	832	763	726	693	598	
	Hoogwaardig	882	807	766	735	631	
	Luxe	932	854	813	777	670	
Type S 4	Standaard	790	730	693	665	571	
	Hoogwaardig	838	775	738	706	607	
	Luxe	885	819	778	747	640	

Basisbedragen per m² excl. BTW. Voor de toeslagen zie pagina 18 en 19.

Uitleg Woningtype zie pagina 14 en 15.

Basisbedragen per m³

Woningen		Bouwkosten voor de Leges					
Twee onder een kap	Aantal m ³	176	251	501	751		
		tot	tot	tot	tot	tot	vanaf
		175	250	500	750	1000	1001
Type P 1	Standaard	295	280	268			
	Hoogwaardig	313	298	285			
	Luxe	331	314	301			
Type P 2	Standaard	281	266	255	220	189	
	Hoogwaardig	297	282	270	233	200	
	Luxe	314	299	287	246	212	
Type P 3	Standaard	275	261	250	215	185	
	Hoogwaardig	291	277	264	228	196	
	Luxe	308	293	281	242	208	
Type K 1	Standaard	290	276	264			
	Hoogwaardig	307	292	279			
	Luxe	325	309	296			
Type K 2	Standaard	278	265	253	217		
	Hoogwaardig	295	280	268	231		
	Luxe	312	296	283	244		
Type K 3	Standaard	256	243	233	201	173	
	Hoogwaardig	271	258	247	212	183	
	Luxe	287	272	261	224	193	
Type H 2	Standaard	286	271	260	224		
	Hoogwaardig	303	288	276	237		
	Luxe	320	304	291	250		
Type H 3	Standaard	266	252	242	208	179	
	Hoogwaardig	282	267	256	221	190	
	Luxe	298	283	271	233	200	
Type S 2	Standaard	285	270	259	222	191	
	Hoogwaardig	302	286	275	236	203	
	Luxe	319	303	291	250	215	
Type S 3	Standaard	268	254	244	210	180	
	Hoogwaardig	284	270	258	222	191	
	Luxe	300	285	273	235	202	
Type S 4	Standaard	254	246	249	239	206	
	Hoogwaardig	270	261	248	238	205	
	Luxe	285	273	260	249	214	

Basisbedragen per m³ excl. BTW. Voor de toeslagen zie pagina 18 en 19.

Uitleg Woningtype zie pagina 14 en 15.

Basisbedragen per m²

Woningen							
Twee onder een kap	Aantal m ²	Bouwkosten voor de Leges					
		61	86	176	261		
		tot 60	tot 85	tot 175	tot 260	tot 350	vanaf 351
Type P 1	Standaard	857	812	777			
	Hoogwaardig	908	864	825			
	Luxe	960	912	872			
Type P 2	Standaard	814	772	741	638	549	
	Hoogwaardig	863	818	783	675	580	
	Luxe	912	867	831	715	615	
Type P 3	Standaard	797	758	726	622	535	
	Hoogwaardig	845	802	767	660	568	
	Luxe	892	850	814	700	602	
Type K 1	Standaard	840	799	766			
	Hoogwaardig	891	846	810			
	Luxe	941	896	857			
Type K 2	Standaard	807	768	735	630		
	Hoogwaardig	855	813	777	669		
	Luxe	903	858	822	707		
Type K 3	Standaard	742	706	676	583	502	
	Hoogwaardig	787	747	717	615	532	
	Luxe	831	789	756	650	559	
Type H 2	Standaard	829	787	754	649		
	Hoogwaardig	879	834	801	687		
	Luxe	929	880	844	726		
Type H 3	Standaard	771	732	702	603	518	
	Hoogwaardig	817	776	744	640	550	
	Luxe	864	820	785	675	580	
Type S 2	Standaard	826	784	750	644	553	
	Hoogwaardig	876	830	797	685	588	
	Luxe	925	879	843	726	624	
Type S 3	Standaard	776	738	707	610	523	
	Hoogwaardig	823	782	748	644	553	
	Luxe	870	826	791	680	584	
Type S 4	Standaard	738	714	722	694	597	
	Hoogwaardig	782	757	719	690	594	
	Luxe	826	793	755	721	620	

Basisbedragen per m² excl. BTW. Voor de toeslagen zie pagina 18 en 19.

Uitleg Woningtype zie pagina 14 en 15.

Basisbedragen per m³

84 Woningen aangepast						
843 Woningen voor bejaarden(senioren)						
	Aantal m ³	Bouwkosten voor de leges				
		176	251	501	751	
		tot	tot	tot	tot	tot
		175	250	500	750	1000 1001
Type P 1	Standaard	330	298	275		
Type P 2	Standaard	314	283	261		
Type K 1	Standaard	310	279	258		
Type K 2	Standaard	295	265	245		

844 Woningen voor gehandicapten						
	Aantal m ³	Bouwkosten voor de leges				
		176	251	501	751	
		tot	tot	tot	tot	tot
		175	250	500	750	1000 1001
Type P 1	Standaard	330	298	275		
Type P 2	Standaard	413	372	343		
Type K 1	Standaard	310	279	258		
Type K 2	Standaard	388	349	322		

845 Sociale woningen						
	Aantal m ³	Bouwkosten voor de Leges				
		176	251	501	751	
		tot	tot	tot	tot	tot
		175	250	500	750	1000 1001
Type P 1	Standaard	266	240	221	213	
Type P 2	Standaard	253	228	210	203	
Type K 1	Standaard	253	227	210	202	
Type K 2	Standaard	240	216	199	193	
Type K 3	Standaard	221	199	183	177	

847 Woningen voor alleenstaanden						
	Aantal m ³	Bouwkosten voor de leges				
		176	251	501	751	
		tot	tot	tot	tot	tot
		175	250	500	750	1000 1001
Type P 1	Standaard	313	282	260		
Type P 2	Standaard	297	268	247		
Type K 1	Standaard	294	265	244		
Type K 2	Standaard	279	251	232		

Basisbedragen per m³ excl. BTW. Voor de toeslagen zie pagina 18 en 19.

Uitleg Woningtype zie pagina 14 en 15.

Basisbedragen per m²

84 Woningen aangepast							
843 Woningen voor bejaarden(senioren)							
	Aantal m ³	Bouwkosten voor de leges					
		61	86	176	261		
		tot	tot	tot	tot	tot	vanaf
		60	85	175	260	350	351
Type P 1	Standaard	958	864	797			
Type P 2	Standaard	910	820	756			
Type K 1	Standaard	900	810	747			
Type K 2	Standaard	855	769	710			

844 Woningen voor gehandicapten							
	Aantal m ³	Bouwkosten voor de leges					
		61	86	176	261		
		tot	tot	tot	tot	tot	vanaf
		60	85	175	260	350	351
Type P 1	Standaard	958	864	797			
Type P 2	Standaard	1197	1079	995			
Type K 1	Standaard	900	810	747			
Type K 2	Standaard	1125	1012	934			

845 Sociale woningen							
	Aantal m ²	Bouwkosten voor de Leges					
		61	86	176	261		
		tot	tot	tot	tot	tot	vanaf
		60	85	175	260	350	351
Type P 1	Standaard	772	696	642	618		
Type P 2	Standaard	733	661	609	588		
Type K 1	Standaard	732	659	608	586		
Type K 2	Standaard	696	626	578	559		
Type K 3	Standaard	640	576	532	513		

847 Woningen voor alleenstaanden							
	Aantal m ³	Bouwkosten voor de leges					
		61	86	176	261		
		tot	tot	tot	tot	tot	vanaf
		60	85	175	260	350	351
Type P 1	Standaard	907	818	755			
Type P 2	Standaard	862	776	716			
Type K 1	Standaard	853	767	708			
Type K 2	Standaard	810	728	672			

Basisbedragen per m² excl. BTW. Voor de toeslagen zie pagina 18 en 19.

Uitleg Woningtype zie pagina 14 en 15.

B - LEGES

Basisbedragen per m³

85 Gemeenschappelijke woonvoorzieningen							
852 Hotels							
	Aantal m ³	Bouwkosten voor de Leges					
		5001	10001	15001	25001		
		tot 5000	tot 10000	tot 15000	tot 25000	tot 50000	vanaf 50001
Rechthoekig	1- laags	528	476	438	421	385	370
	2- laags	501	450	416	401	366	351
	3- laags	486	438	404	390	355	341
	4- laags	465	418	385	371	340	326
	5- laags	442	398	367	354	309	297
	6- laags	429	386	356	343	300	288
	7- laags	410	369	340	328	287	276
	8- laags	393	354	326	315	275	264

853 Motels							
	Aantal m ³	Bouwkosten voor de Leges					
		5001	10001	15001	25001		
		tot 5000	tot 10000	tot 15000	tot 25000	tot 50000	vanaf 50001
Rechthoekig	1- laags	458	413	367	367	336	322
	2- laags	436	392	349	349	318	306
L- vormig	1- laags	422	381	338	338	309	297
	2- laags	404	364	323	323	295	283

86 Historische woongebouwen							
Heren- & Grachtenhuizen							
	Aantal m ³	Bouwkosten voor de Leges					
		751	1001	2501	5001		
		tot 750	tot 1001	tot 2500	tot 5000	tot 7500	vanaf 7501
Herenhuisen, Vrijstaand	2- laags	523	469	433	417		
	3- laags	497	448	412	397		
	4- laags	472	425	391	377		
	Grachtenhuizen	2- laags	601	541	500	481	
	3- laags	571	591	546	526		
	4- laags	542	563	519	499		

Basisbedragen per m³ excl. BTW. Voor de toeslagen zie pagina 18 en 19.

Basisbedragen per m²

85 Gemeenschappelijke woonvoorzieningen							
852 Hotels							
	Aantal m ²	Bouwkosten voor de Leges					
		1501	3001	4501	7501		
		tot 1500	tot 3000	tot 4500	tot 7500	tot 15000	vanaf 15001
Rechthoekig	1- laags	1742	1570	1446	1390	1272	1221
	2- laags	1655	1486	1372	1322	1208	1160
	3- laags	1605	1446	1332	1286	1172	1125
	4- laags	1535	1380	1271	1225	1121	1076
	5- laags	1459	1313	1211	1167	1021	980
	6- laags	1415	1273	1174	1132	990	951
	7- laags	1353	1218	1123	1083	947	909
	8- laags	1298	1168	1077	1038	909	872

853 Motels							
	Aantal m ²	Bouwkosten voor de Leges					
		1501	3001	4501	7501		
		tot 1500	tot 3000	tot 4500	tot 7500	tot 15000	vanaf 15001
Rechthoekig	1- laags	1513	1363	1212	1212	1107	1063
	2- laags	1437	1292	1151	1151	1051	1009
L- vormig	1- laags	1394	1258	1117	1117	1021	980
	2- laags	1334	1201	1065	1065	973	935

86 Historische woongebouwen							
Heren- & Grachtenhuizen							
	Aantal m ²	Bouwkosten voor de Leges					
		201	301	701	1401		
		tot 200	tot 300	tot 700	tot 1400	tot 2250	vanaf 2251
Herenhuizen, Vrijstaand	2- laags	1829	1643	1515	1460		
	3- laags	1738	1567	1441	1390		
	4- laags	1651	1486	1369	1319		
Grachtenhuizen	2- laags	2104	1893	1750	1685		
	3- laags	1998	2068	1911	1841		
	4- laags	1899	1969	1817	1747		

Basisbedragen per m² excl. BTW. Voor de toeslagen zie pagina 18 en 19.

Basisbedragen per m³

87 Tijdelijke en/of mobile woonvoorzieningen							
	Aantal m ³	Bouwkosten voor de Leges					
		176	251	501	751		
		tot	tot	tot	tot	tot	vanaf
		175	250	500	750	1000	1001
Tijdelijk houten woningen	Standaard	256	230				
	Hoogwaardig	271	244				
	Luxe	284	255				
Woonwagens	Standaard	197	177				
	Hoogwaardig	209	188				
	Luxe	219	197				
Mobile woningen	Standaard	235	212				
	Hoogwaardig	249	224				
	Luxe	261	235				
Woonboot	Standaard	286	257				
	Hoogwaardig	303	272				
	Luxe	317	286				

88 Overige voorzieningen							
Bijgebouwen							
	Aantal m ³	Bouwkosten voor de Leges					
		26	51	101	151		
		tot	tot	tot	tot	tot	vanaf
		25	50	100	150	175	176
Aanbouw							
Woonruimte	Plat dak	411	370	341	329		
	Hellend dak	374	337	311	299		
Slaapruimte	Plat dak	395	355	328	316		
	Hellend dak	359	324	298	287		
Sanitaire ruimte	Plat dak	576	518	478	460		
	Hellend dak	524	472	435	418		
Kantoorruimte	Plat dak	399	359	331	319		
	hellend dak	363	327	302	290		
Praktijk ruimte	Plat dak	447	402	371	357		
	Hellend dak	407	366	338	325		
Garage							
Vrijstaand, steen	Plat dak		176	158	146	141	
	Hellend dak		156	141	130	125	
Vrijstaand, hout	Plat dak		167	150	139	134	
	Hellend dak		148	134	123	119	
Aangebouwd, steen	Plat dak		156	141	130	125	
	Hellend dak		139	125	115	111	
Aangebouwd, hout	Plat dak		149	134	123	119	
	Hellend dak		132	119	110	105	
Berging							
Vrijstaand, steen	Plat dak	179	161	148	143	129	
	Hellend dak	163	147	135	130	117	
Vrijstaand, hout	Plat dak	175	158	145	140	127	
	Hellend dak	159	144	132	127	115	
Aangebouwd, steen	Plat dak	158	142	131	127	114	
	Hellend dak	144	130	120	115	104	
Aangebouwd, hout	Plat dak	155	139	129	124	112	
	Hellend dak	141	127	117	113	102	
Carport							
Vrijstaand	Plat dak	70	63	58	56	50	
	Hellend dak	63	57	53	51	46	
Aangebouwd	Plat dak	73	66	61	58	53	
	Hellend dak	63	57	53	51	46	
Tuinhuis							
	Plat dak	65	59				
	Hellend dak	75	68				

Basisbedragen per m³ excl. BTW. Voor de toeslagen zie pagina 18 en 19.

Basisbedragen per m²

87 Tijdelijke en/of mobile woonvoorzieningen							
		Bouwkosten voor de Leges					vanaf
		61	91	181	276	276	
Aantal m ²		tot	tot	tot	tot	tot	351
		60	90	180	275	350	
Tijdelijk houten woningen	Standaard	716	644				
	Hoogwaardig	759	684				
	Luxe	795	715				
Woonwagens	Standaard	552	496				
	Hoogwaardig	585	526				
	Luxe	612	551				
Mobile woningen	Standaard	612	550				
	Hoogwaardig	649	582				
	Luxe	679	612				
Woonboot	Standaard	800	719				
	Hoogwaardig	848	760				
	Luxe	888	800				

88 Overige voorzieningen							
Bijgebouwen							
		Bouwkosten voor de Leges					vanaf
		10	21	36	51	51	
Aantal m ²		tot	tot	tot	tot	tot	61
		9	20	35	50	60	
Aanbouw							
Woonruimte	Plat dak	1192	1073	990	954		
	Hellend dak	1085	978	902	867		
Slaapruimte	Plat dak	1145	1030	950	916		
	Hellend dak	1042	938	866	832		
Sanitaire ruimte	Plat dak	1669	1502	1385	1335		
	Hellend dak	1519	1369	1262	1214		
Kantoorruimte	Plat dak	1157	1042	961	926		
	hellend dak	1053	949	875	842		
Praktijk ruimte	Plat dak	1296	1166	1075	1037		
	Hellend dak	1179	1062	980	942		
Garage							
Vrijstaand, steen	Plat dak		510	459	423	408	
	Hellend dak		453	408	377	362	
Vrijstaand, hout	Plat dak		484	436	402	388	
	Hellend dak		430	388	357	344	
Aangebouwd, steen	Plat dak		454	408	377	363	
	Hellend dak		403	363	335	322	
Aangebouwd, hout	Plat dak		431	388	358	345	
	Hellend dak		382	344	318	305	
Berging							
Vrijstaand, steen	Plat dak	518	466	430	415	375	
	Hellend dak	472	425	392	377	340	
Vrijstaand, hout	Plat dak	508	457	422	406	367	
	Hellend dak	462	416	384	369	333	
Aangebouwd, steen	Plat dak	459	413	381	367	331	
	Hellend dak	417	376	347	333	300	
Aangebouwd, hout	Plat dak	449	405	373	360	325	
	Hellend dak	409	369	340	327	294	
Carport							
Vrijstaand	Plat dak	202	182	168	162	146	
	Hellend dak	184	166	153	147	133	
Aangebouwd	Plat dak	212	191	176	169	153	
	Hellend dak	184	166	153	147	133	
Tuinhuis							
	Plat dak	150	135				
	Hellend dak	173	155				

Basisbedragen per m² excl. BTW. Voor de toeslagen zie pagina 18 en 19.

Basisbedragen per m³

88 Overige voorzieningen							
Onderdelen	Aantal m ³	Bouwkosten voor de Leges					
		26	51	101	151		
		tot	tot	tot	tot	tot	vanaf
		25	50	100	150	175	176
Inpandige verbouwingen		165	149	137	132		
Opsplitsing woning		152	137	126	122		
Serre	Niet geïsoleerd	413	373				
	Geïsoleerd	642	579				
Erker	Geïsoleerd	533	480				
Veranda		59	53				
Overkapping	Tussen bebouwing	47	43				
	Vrijstaand	85	77				
Dakkapel	Lengte tot 2,5 m	1321	per meter				
	Lengte van 2,51 tot 5,0 m	1242	per meter				
	Lengte vanaf 5,0 m	1167	per meter				
Opbouw		357	314	292			
Kelder		335	305	265	255	246	240

Basisbedragen per m³ excl. BTW. Voor de toeslagen zie pagina 18 en 19.

Basisbedragen per m²

88 Overige voorzieningen		Bouwkosten voor de Leges					
Onderdelen	Aantal m ²	11	21	36	51		
		tot	tot	tot	tot	tot	vanaf
		10	20	35	50	60	61
Inpandige verbouwingen		480	432	398	384		
Opsplitsing woning		441	397	366	353		
Serre	Niet geïsoleerd	1137	1025				
	Geïsoleerd	1766	1591				
Erker	Geïsoleerd	1466	1321				
Veranda		162	146				
Overkapping	Tussen bebouwing	130	117				
	Vrijstaand	234	211				
Dakkapel	Lengte tot 2,5 m	1321	per meter				
	Lengte van 2,51 tot 5,0 m	1242	per meter				
	Lengte vanaf 5,0 m	1167	per meter				
Opbouw			964	849	789		
Kelder		754	686	597	573	553	540

Basisbedragen per m³ excl. BTW. Voor de toeslagen zie pagina 18 en 19.

Basisbedragen per m³

90 Sloopwerk (Slopen en afvoer puin)			Bouwkosten voor de leges				
Onderdelen							
		751	1001	2501	5001		
		tot	tot	tot	tot	tot	vanaf
		750	1001	2500	5000	7500	7501
Bedrijfsgebouwen							
Compleet							
Steenachtige gebouwen	Tot 5,50m	14	12	11	11	10	9
	Vanaf 5,50 m	12	11	10	10	9	9
Staalbouw	Tot 5,50m	11	10	9	9	8	8
	Vanaf 5,50 m	10	9	8	8	7	7
Casco t.b.v renovatie							
Steenachtige gebouwen	Tot 5,50m	9	8	7	7	6	6
	Vanaf 5,50 m	8	7	7	6	6	6
Staalbouw	Tot 5,50m	6	6	5	5	4	4
	Vanaf 5,50 m	6	5	5	4	4	4
Kantoren							
Compleet							
	Tot 4 lagen	15	13	12	12	11	10
	Van 4 tot 8 lagen	14	12	11	11	10	9
	Vanaf 8 lagen	13	12	11	10	9	9
Casco t.b.v renovatie							
	Tot 4 lagen	9	8	8	7	7	6
	Van 4 tot 8 lagen	8	7	7	6	6	6
	Vanaf 8 lagen	8	7	7	7	6	6
Woningen							
Compleet							
Plate daken	In een rij	16	14	13			
	2 onder een kap	18	17	15			
	Vrijstaande	21	19	17			
Hellende daken	In een rij	15	13	12			
	2 onder een kap	18	17	15			
	Vrijstaande	21	19	17			
Casco t.b.v renovatie							
Plate daken	In een rij	11	10	9			
	2 onder een kap	14	12	11			
	Vrijstaande	15	13	12			
Hellende daken	In een rij	10	9	8			
	2 onder een kap	12	11	10			
	Vrijstaande	15	13	12			
Appartementen, flats							
Compleet							
	Tot 4 lagen	15	13	12	12	11	10
	Van 4 tot 8 lagen	14	12	11	11	10	9
	Vanaf 8 lagen	12	11	10	10	9	9
Casco t.b.v renovatie							
	Tot 4 lagen	9	8	7	7	6	6
	Van 4 tot 8 lagen	7	7	6	6	5	5
	Vanaf 8 lagen	7	6	6	5	5	5
Ziekenhuisvoorzieningen							
Compleet							
	Tot 4 lagen	16	14	13	13	12	11
	Van 4 tot 8 lagen	15	13	12	12	11	10
	Vanaf 8 lagen	14	12	11	11	10	9
Casco t.b.v renovatie							
	Tot 4 lagen	10	9	8	8	7	7
	Van 4 tot 8 lagen	7	7	6	6	5	5
	Vanaf 8 lagen	9	8	7	7	6	6

Basisbedragen per m³ excl. BTW. Voor de toeslagen zie pagina 18 en 19.

Basisbedragen per m²

90 Sloopwerk (Slopen en afvoer puin)							
Onderdelen		Bouwkosten voor de leges					
		tot 200	201 tot 300	301 tot 700	701 tot 1400	1401 tot 2250	vanaf 2251
Bedrijfsgebouwen							
Compleet							
Steenachtige gebouwen	Tot 5,50m	61	55	50	50	48	44
	Vanaf 5,50 m	92	83	76	76	73	67
Staalbouw	Tot 5,50m	50	45	41	41	40	36
	Vanaf 5,50 m	74	66	61	61	59	54
Casco t.b.v renovatie							
Steenachtige gebouwen	Tot 5,50m	39	35	32	32	31	28
	Vanaf 5,50 m	60	54	50	50	48	44
Staalbouw	Tot 5,50m	28	25	23	23	22	20
	Vanaf 5,50 m	41	37	34	34	33	30
Kantoren							
Compleet							
	Tot 4 lagen	49	44	40	40	39	35
	Van 4 tot 8 lagen	45	40	37	37	36	33
	Vanaf 8 lagen	43	38	35	35	34	31
Casco t.b.v renovatie							
	Tot 4 lagen	30	27	25	25	24	22
	Van 4 tot 8 lagen	26	24	22	22	21	19
	Vanaf 8 lagen	27	25	23	23	22	20
Woningen							
Compleet							
Plate daken	In een rij	46	42	38	38		
	2 onder een kap	53	48	44	44		
	Vrijstaande	61	55	50	50		
Hellende daken	In een rij	43	38	35	35		
	2 onder een kap	53	48	44	44		
	Vrijstaande	61	55	50	50		
Casco t.b.v renovatie							
Plate daken	In een rij	32	29	27	27		
	2 onder een kap	39	35	32	32		
	Vrijstaande	43	38	35	35		
Hellende daken	In een rij	28	26	24	24		
	2 onder een kap	36	32	30	30		
	Vrijstaande	43	38	35	35		
Appartementen, flats							
Compleet							
	Tot 4 lagen	43	38	35	35	34	31
	Van 4 tot 8 lagen	39	35	32	32	31	29
	Vanaf 8 lagen	36	32	30	30	28	26
Casco t.b.v renovatie							
	Tot 4 lagen	25	22	21	21	20	18
	Van 4 tot 8 lagen	21	19	18	18	17	16
	Vanaf 8 lagen	20	18	16	16	16	14
Ziekenhuisvoorzieningen							
Compleet							
	Tot 4 lagen	57	52	48	48	46	42
	Van 4 tot 8 lagen	53	48	44	44	42	39
	Vanaf 8 lagen	49	44	40	40	39	35
Casco t.b.v renovatie							
	Tot 4 lagen	35	32	29	29	28	26
	Van 4 tot 8 lagen	27	24	22	22	21	19
	Vanaf 8 lagen	31	28	26	26	25	23

Basisbedragen per m³ excl. BTW. Voor de toeslagen zie pagina 18 en 19.