





A Participatie		2.019	2.020	2.021	2.022	2.023	logica business case	financieel effect	afhankelijkheid
1 Focus op de soorten huishoudens waarbij we afwijken van de norm	1-3	investering	175.000	75.000					
2 Bemiddeling van statushouders met een uitkering naar werk.		opbrengst (netto)	-175.000	-700.000	-700.000	-700.000	-700.000		
3 Bemiddeling uitkeringsgerechtigden met een grote afstand tot de arbeidsmarkt.									
4 Experimenteren met ondernemerschap	4	invest/opbr.	pm	pm	pm	pm	pm		
B WMO									
1 Vervoer bij dagbesteding efficiënter maken door lokale inzet en andere inkoop.	1	invest/opbr.	pm	pm	pm	pm	pm		
2 Eigen bijdrage regiotaaxi invoeren en innemen niet gebruikte pasjes.	2	investering opbrengst (netto)	-42.000	-42.000	-42.000	-42.000	-42.000		
Doelmatiger indiceren hulp bij het huishouden (minder ruimhartig toepassen huidig CIZ- 3 indicatieprotocol).	3	invest/opbr.	pm	pm	pm	pm	pm		
4 Periodieke herindicaties voor hulpmiddelen.	4	invest/opbr.	0	-50.000	-100.000	-100.000	-100.000		
5 Niet langer taken voorliggend veld overnemen.	5	invest/opbr.	pm	pm	pm	pm	pm		
6 Effectiever inzet hulp/ondersteuning bij stapeling van verschillende voorzieningen. Begeleiding en Hulp bij huishouden	6		pm	pm	pm	pm	pm		
7 Transformatie groepsbegeleiding a Van dagbesteding naar daginvulling	7a	investering opbrengst (netto)	0	0	-60.000	-60.000	-60.000		
b Dagbesteding en reïntegratie	7b	investering opbrengst (netto)	0	0	0	0	0		
			0	-60.000	-60.000	-60.000	-60.000		
C Jeugd									
1 Basisniveau samenhangend en dekkend	1	zie bij basisniveau							
2 Meer inzetten op jongerenwerk.	2	investering opbrengst		85.000	85.000	85.000	85.000		
				-85.000	-170.000	-170.000	-170.000		
3 Zorg verschuiven van residentieel naar ambulante.	3	invest/opbr.	pm	pm	pm	pm	pm		
4 Invloed op verwijzingen vergroten. a POH/SOH Huisartsen	4a	investering opbrengst		120.000	120.000	120.000	120.000		
				-120.000	-300.000	-300.000	-300.000		
b Spiegelinfo huisartsen leveren	4b	investering opbrengst	0	0	0	0	0		
			0	-30.000	-60.000	-60.000	-60.000		
c Strakker toezien op verwijzingen op basis van backoffice informatie	5	investering opbrengst	40.000	80.000	80.000	80.000	80.000		
			-112.053	-224.106	-448.212	-448.212	-448.212		
5 Invoeren intersectoraal jeugdteam bij meervoudig complexe casussen.	6	invest/opbr.	pm	pm	pm	pm	pm		
D Basisniveau									
1 Organiseren van een 2 <sup>e</sup> Conferentie "integrale samenwerking in het basisniveau".	1	zie onder 4							
2 Uitrol Schoolmaatschappelijk werk op alle scholen.	2	zie onder 4							
3 Uitvoeringsbeleid 'Ondersteuning van informele zorg'	3	zie onder 4							
4 Basisniveau samenhangend en dekkend (schoolmaatschappelijk werk)	4	investering opbrengst	-86.500	95.000	95.000	-100.000	-300.000	-500.000	
5 Integrale methodische aanpak ondersteuning informele zorg	5	investering opbrengst	0	39.000	39.000	39.000	39.000	39.000	
				-75.000	-150.000	-150.000	-150.000		
E Inkoop/vormgeving jeugd/wmo									
1 Optimaliseren huidige aankoopmodel a Verminderen aantal aanbieders	1-2	investering opbrengst	100.000	100.000					
2 Onderzoek naar andere inkoopmodellen a Afschaffen pxq voor lumpsum of iets vergelijkbaars (verminderen administratieve last)					-780.000	-780.000	-780.000		
3 Uitwerken hoofdscenario's van mogelijke vormgeving van de uitvoering van het sociaal domein.	3	invest/opbr.	pm	pm	pm	pm	pm		
F Monitoring/sturing									
1 Spiegelinfo consultants	1	investering opbrengst	0	0	0	0	0		
			0	-90.000	-90.000	-90.000	-90.000		
2 Kengetallen e.d.	2	investering opbrengst	0	0	0	0	0		
			0	-90.000	-90.000	-90.000	-90.000		

**Totaal hekjes** -98.534 -970.086 -2.729.191 -3.024.190 -3.224.189

p-deel vanwege transformatie	pm	pm	pm	pm	pm			
inzet OAB middelen	-600.000	-600.000	-600.000	-600.000	-600.000			
<b>Overig sociaal</b>	<b>-600.000</b>	<b>-600.000</b>	<b>-600.000</b>	<b>-600.000</b>	<b>-600.000</b>			

**Totaal potentieel** -698.534 -1.570.086 -3.329.191 -3.624.190 -3.824.189

50% min	-349.267	-785.043	-1.664.596	-1.812.095	-1.912.095			
75% gem	-523.901	-1.177.565	-2.496.893	-2.718.143	-2.868.142			
100% max	-698.534	-1.570.086	-3.329.191	-3.624.190	-3.824.189			

legenda  
 voor dit moment realistisch  
 lijkt realistisch maar moet verder uitgewerkt worden  
 eerste inschatting  
 nog volkomen onduidelijk